

MUNICIPIO DE SAN GIL
NIT: 00800099824 - 1
EJECUCION PRESUPUESTAL DE GASTOS
Periodo comprendido entre 01-01-2021 y 31-03-2021

Rubro Presupuestal	Descripción	SECTOR	Código Fuente	Presupuesto Inicial	Adiciones	Reducciones	Créditos	Contracréditos	Presupuesto Definitivo	Total Ejecutado Segun Cdp	Saldo por Ejecutar	Total Compromisos	Total Obligaciones	Total Pagos
	total Presupuesto			49.916.179.301,00	16.795.030.643,06	0	841.552.649,00	841.552.649,00	66.711.209.944,06	37.172.900.999,78	29.538.308.944,28	14.593.998.507,16	9.257.919.882,07	6.608.115.229,70
	total Presupuesto admc			26.289.833.019,00	8.271.051.957,22	0	841.552.649,00	841.552.649,00	34.560.884.976,22	11.230.277.765,21	23.330.607.211,01	5.678.900.490,21	2.735.366.137,71	2.228.523.131,34
2	Gastos Administracion Central			26.289.833.019,00	8.271.051.957,22	0	841.552.649,00	841.552.649,00	34.560.884.976,22	11.230.277.765,21	23.330.607.211,01	5.678.900.490,21	2.735.366.137,71	2.228.523.131,34
2.1	FUNCIONAMIENTO			12.080.323.161,00	1.436.136.196,02	0	437.722.605,00	587.722.605,00	13.366.459.357,02	3.005.532.793,56	10.360.926.563,46	2.367.391.610,79	1.909.305.065,79	1.696.932.702,56
2.1.1	Gastos de Personal			5.867.354.340,00	100.000.000,00	0	81.972.605,00	0	6.049.326.945,00	1.190.254.012,00	4.859.072.933,00	1.190.254.012,00	1.190.254.012,00	1.120.125.212,00
2.1.1.01	Planta de personal permanente			5.842.419.035,00	100.000.000,00	0	0	0	5.942.419.035,00	1.184.674.412,00	4.757.744.623,00	1.184.674.412,00	1.184.674.412,00	1.114.545.612,00
2.1.1.01.01	Factores constitutivos de salario			4.295.629.702,00	0	0	0	0	4.295.629.702,00	745.767.989,00	3.549.861.713,00	745.767.989,00	745.767.989,00	745.767.989,00
2.1.1.01.01.001	Factores salariales comunes			4.295.629.702,00	0	0	0	0	4.295.629.702,00	745.767.989,00	3.549.861.713,00	745.767.989,00	745.767.989,00	745.767.989,00
2.1.1.01.01.001.01	Suelo Basico		ICRP	3.270.141.700,00	0	0	0	0	3.270.141.700,00	709.151.383,00	2.560.990.317,00	709.151.383,00	709.151.383,00	709.151.383,00
2.1.1.01.01.001.05	Auxilio de transporte		ICRP	27.733.553,00	0	0	0	0	27.733.553,00	5.553.354,00	22.180.199,00	5.553.354,00	5.553.354,00	5.553.354,00
2.1.1.01.01.001.06	Prima semestral		ICRP	274.822.938,00	0	0	0	0	274.822.938,00	0	274.822.938,00	0	0	0
2.1.1.01.01.001.07	Bonificacion por servicios prestados		ICRP	137.411.469,00	0	0	0	0	137.411.469,00	29.206.302,00	108.205.167,00	29.206.302,00	29.206.302,00	29.206.302,00
2.1.1.01.01.001.08	Prestaciones sociales			585.520.042,00	0	0	0	0	585.520.042,00	1.856.950,00	583.663.092,00	1.856.950,00	1.856.950,00	1.856.950,00
2.1.1.01.01.001.08.01	Prima de navidad		ICRP	355.646.777,00	0	0	0	0	355.646.777,00	0	355.646.777,00	0	0	0
2.1.1.01.01.001.08.02	Prima de vacaciones		ICRP	229.873.265,00	0	0	0	0	229.873.265,00	1.856.950,00	228.016.315,00	1.856.950,00	1.856.950,00	1.856.950,00
2.1.1.01.02	Contribuciones inherentes a la nomina			1.412.743.906,00	100.000.000,00	0	0	0	1.512.743.906,00	438.665.926,00	1.074.077.980,00	438.665.926,00	438.665.926,00	368.537.126,00
2.1.1.01.02.001	Aportes a la seguridad social en pensiones			397.119.493,00	0	0	0	0	397.119.493,00	88.059.800,00	309.059.693,00	88.059.800,00	88.059.800,00	60.306.700,00
2.1.1.01.02.001.01	seguridad social aportes a Pension Entidades Publicas		ICRP	222.383.831,00	0	0	0	0	222.383.831,00	57.643.200,00	164.740.631,00	57.643.200,00	57.643.200,00	39.115.900,00
2.1.1.01.02.001.02	seguridad social aportes a Pension Entidades Privadas		ICRP	174.735.662,00	0	0	0	0	174.735.662,00	30.416.600,00	144.319.062,00	30.416.600,00	30.416.600,00	21.190.800,00
2.1.1.01.02.002	Aportes a la seguridad social en salud			281.292.974,00	0	0	0	0	281.292.974,00	62.796.700,00	218.496.274,00	62.796.700,00	62.796.700,00	43.018.100,00
2.1.1.01.02.002.01	seguridad social aportes a Salud Entidades Publicas		ICRP	134.361.024,00	0	0	0	0	134.361.024,00	35.697.700,00	98.663.324,00	35.697.700,00	35.697.700,00	24.430.400,00
2.1.1.01.02.002.02	seguridad social aportes a Salud Entidades Privadas		ICRP	146.931.950,00	0	0	0	0	146.931.950,00	27.099.000,00	119.832.950,00	27.099.000,00	27.099.000,00	18.587.700,00
2.1.1.01.02.003	Aportes de cesantias			336.154.061,00	100.000.000,00	0	0	0	436.154.061,00	216.639.426,00	219.514.635,00	216.639.426,00	216.639.426,00	216.639.426,00
2.1.1.01.02.003.01	Cesantias anualizadas		ICRP	302.355.111,00	0	0	0	0	302.355.111,00	196.467.197,00	105.887.914,00	196.467.197,00	196.467.197,00	196.467.197,00
2.1.1.01.02.003.01	Cesantias anualizadas (recursos de balance)		RBFP	0	100.000.000,00	0	0	0	100.000.000,00	0	100.000.000,00	0	0	0
2.1.1.01.02.003.02	Intereses a las cesantias		ICRP	33.798.950,00	0	0	0	0	33.798.950,00	20.172.229,00	13.626.721,00	20.172.229,00	20.172.229,00	20.172.229,00
2.1.1.01.02.004	Aportes a cajas de compensacion familiar		ICRP	168.804.999,00	0	0	0	0	168.804.999,00	29.840.100,00	138.964.899,00	29.840.100,00	29.840.100,00	20.469.000,00
2.1.1.01.02.005	Aportes generales al sistema de riesgos laborales		ICRP	18.366.630,00	0	0	0	0	18.366.630,00	4.398.600,00	13.968.030,00	4.398.600,00	4.398.600,00	2.900.000,00
2.1.1.01.02.006	Aportes al ICBF		ICRP	126.603.449,00	0	0	0	0	126.603.449,00	22.138.500,00	104.464.949,00	22.138.500,00	22.138.500,00	15.109.000,00
2.1.1.01.02.007	Aportes al SENA		ICRP	21.100.575,00	0	0	0	0	21.100.575,00	3.702.300,00	17.398.275,00	3.702.300,00	3.702.300,00	2.526.400,00
2.1.1.01.02.008	Aportes a la ESAP		ICRP	21.100.575,00	0	0	0	0	21.100.575,00	3.702.300,00	17.398.275,00	3.702.300,00	3.702.300,00	2.526.400,00

Rubro Presupuestal	Descripción	SECTOR	Código Fuente	Presupuesto Inicial	Adiciones	Reducciones	Créditos	Contracréditos	Presupuesto Definitivo	Total Ejecutado Segun Cdp	Saldo por Ejecutar	Total Compromisos	Total Obligaciones	Total Pagos
2.1.1.01.02.009	Aportes a escuelas industriales e institutos técnicos		ICRP	42.201.150,00	0	0	0	0	42.201.150,00	7.388.200,00	34.812.950,00	7.388.200,00	7.388.200,00	5.042.100,00
2.1.1.01.03	Remuneraciones no constitutivas de factor salarial			134.045.427,00	0	0	0	0	134.045.427,00	240.497,00	133.804.930,00	240.497,00	240.497,00	240.497,00
2.1.1.01.03.001	Prestaciones sociales			76.709.317,00	0	0	0	0	76.709.317,00	240.497,00	76.468.820,00	240.497,00	240.497,00	240.497,00
2.1.1.01.03.001.02	Indemnización por vacaciones		ICRP	54.000.000,00	0	0	0	0	54.000.000,00	0	54.000.000,00	0	0	0
2.1.1.01.03.001.03	Bonificación especial por recreación		ICRP	22.709.317,00	0	0	0	0	22.709.317,00	240.497,00	22.468.820,00	240.497,00	240.497,00	240.497,00
2.1.1.01.03.003	Bonificación de dirección para gobernadores y alcaldes		ICRP	48.283.040,00	0	0	0	0	48.283.040,00	0	48.283.040,00	0	0	0
2.1.1.01.03.004	Bonificación de gestión territorial para alcaldes		ICRP	9.053.070,00	0	0	0	0	9.053.070,00	0	9.053.070,00	0	0	0
2.1.1.02.	Personal Supernumerario y Planta Temporal (CONCEJO MPAL Y APRENDIZ SENA)			24.935.305,00	0	0	81.972.605,00	0	106.907.910,00	5.579.600,00	101.328.310,00	5.579.600,00	5.579.600,00	5.579.600,00
2.1.1.02.02.	Contribuciones inherentes a la Nomina			24.935.305,00	0	0	81.972.605,00	0	106.907.910,00	5.579.600,00	101.328.310,00	5.579.600,00	5.579.600,00	5.579.600,00
2.1.1.02.02.001.	Aportes a la seguridad social en Pension			0	0	0	41.184.000,00	0	41.184.000,00	1.908.400,00	39.275.600,00	1.908.400,00	1.908.400,00	1.908.400,00
2.1.1.02.02.001.01.	seguridad social aportes a Pensión Entidades Publicas-Concejales		ICRP	0	0	0	34.848.000,00	0	34.848.000,00	1.214.800,00	33.633.200,00	1.214.800,00	1.214.800,00	1.214.800,00
2.1.1.02.02.001.02.	Seguridad social aportes a Pensión Entidades Privadas-Concejales		ICRP	0	0	0	6.336.000,00	0	6.336.000,00	693.600,00	5.642.400,00	693.600,00	693.600,00	693.600,00
2.1.1.02.02.002.	Aportes a la seguridad social en Salud			22.415.183,00	0	0	12.577.565,00	0	34.992.748,00	3.523.000,00	31.469.748,00	3.523.000,00	3.523.000,00	3.523.000,00
2.1.1.02.02.002.01	Seguridad social aportes a Salud Entidades Publicas-Concejales		ICRP	6.804.471,00	0	0	4.402.148,00	0	11.206.619,00	1.355.000,00	9.851.619,00	1.355.000,00	1.355.000,00	1.355.000,00
2.1.1.02.02.002.02	Seguridad social aportes a Salud Entidades Privadas-Concejales		ICRP	12.792.964,00	0	0	8.175.417,00	0	20.968.381,00	2.168.000,00	18.800.381,00	2.168.000,00	2.168.000,00	2.168.000,00
2.1.1.02.02.002.03	seguridad social aportes a Salud Aprendiz Sena		ICRP	2.817.748,00	0	0	0	0	2.817.748,00	0	2.817.748,00	0	0	0
2.1.1.02.02.004.	Aportes a Caja de Compensación Familiar		ICRP	0	0	0	10.296.000,00	0	10.296.000,00	0	10.296.000,00	0	0	0
2.1.1.02.02.005.	Aportes generales al sistema de riesgos laborales		ICRP	2.520.122,00	0	0	17.915.040,00	0	20.435.162,00	148.200,00	20.286.962,00	148.200,00	148.200,00	148.200,00
2.1.2	Adquisición de bienes y servicios			1.810.829.000,00	100.000.000,00	0	95.750.000,00	65.750.000,00	1.940.829.000,00	1.117.514.439,61	823.314.560,39	609.753.770,61	151.667.225,61	148.477.655,38
2.1.2.01	Adquisición de activos no financieros			59.000.000,00	0	0	0	0	59.000.000,00	20.000.000,00	39.000.000,00	0	0	0
2.1.2.01.01	Activos fijos			59.000.000,00	0	0	0	0	59.000.000,00	20.000.000,00	39.000.000,00	0	0	0
2.1.2.01.01.003	Maquinaria y equipo			47.000.000,00	0	0	0	0	47.000.000,00	20.000.000,00	27.000.000,00	0	0	0
2.1.2.01.01.003.01	Maquinaria para uso general			2.000.000,00	0	0	0	0	2.000.000,00	0	2.000.000,00	0	0	0
2.1.2.01.01.003.01.06	Otras máquinas para usos generales y sus partes y piezas			2.000.000,00	0	0	0	0	2.000.000,00	0	2.000.000,00	0	0	0
2.1.2.01.01.003.01.06.01	GENERADORES DE GAS; PLANTAS DE DESTILACIÓN; EQUIPO DE ACONDICIONAMIENTO DE AIRE Y DE REFRIGERACIÓN; MÁQUINAS PARA FILTRACIÓN DE LÍQUIDOS O GASES			2.000.000,00	0	0	0	0	2.000.000,00	0	2.000.000,00	0	0	0
2.1.2.01.01.003.01.06.01.01	Máquinas de acondicionamiento de aire		ICRP	2.000.000,00	0	0	0	0	2.000.000,00	0	2.000.000,00	0	0	0
2.1.2.01.01.003.03	Maquinaria de oficina, contabilidad e informática			45.000.000,00	0	0	0	0	45.000.000,00	20.000.000,00	25.000.000,00	0	0	0
2.1.2.01.01.003.03.01.	Maquinaria informática y sus partes, piezas y accesorios		ICRP	45.000.000,00	0	0	0	0	45.000.000,00	20.000.000,00	25.000.000,00	0	0	0
2.1.2.01.01.004	Activos fijos no clasificados como maquinaria y equipo			12.000.000,00	0	0	0	0	12.000.000,00	0	12.000.000,00	0	0	0
2.1.2.01.01.004.01	Muebles, instrumentos musicales, artículos de deporte y antigüedades			12.000.000,00	0	0	0	0	12.000.000,00	0	12.000.000,00	0	0	0
2.1.2.01.01.004.01.01	Muebles			12.000.000,00	0	0	0	0	12.000.000,00	0	12.000.000,00	0	0	0
2.1.2.01.01.004.01.01.01.	Muebles del tipo utilizado en la oficina		ICRP	12.000.000,00	0	0	0	0	12.000.000,00	0	12.000.000,00	0	0	0
2.1.2.02	Adquisiciones diferentes de activos			1.751.829.000,00	100.000.000,00	0	95.750.000,00	65.750.000,00	1.881.829.000,00	1.097.514.439,61	784.314.560,39	609.753.770,61	151.667.225,61	148.477.655,38
2.1.2.02.01	Materiales y suministros			271.000.000,00	0	0	0	0	271.000.000,00	193.000.000,00	78.000.000,00	0	0	0
2.1.2.02.01.002	Productos alimenticios, bebidas y tabaco; textiles, prendas de vestir y productos de cuero			18.000.000,00	0	0	0	0	18.000.000,00	0	18.000.000,00	0	0	0

Rubro Presupuestal	Descripción	SECTOR	Código Fuente	Presupuesto Inicial	Adiciones	Reducciones	Créditos	Contracréditos	Presupuesto Definitivo	Total Ejecutado Segun Cdp	Saldo por Ejecutar	Total Compromisos	Total Obligaciones	Total Pagos
2.1.2.02.01.002.01	Dotación de personal		ICRP	18.000.000,00	0	0	0	0	18.000.000,00	0	18.000.000,00	0	0	0
2.1.2.02.01.003	Otros bienes transportables (excepto productos metálicos, maquinaria y equipo)			228.000.000,00	0	0	0	0	228.000.000,00	193.000.000,00	35.000.000,00	0	0	0
2.1.2.02.01.003.01	Combustible		ICRP	50.000.000,00	0	0	0	0	50.000.000,00	40.000.000,00	10.000.000,00	0	0	0
2.1.2.02.01.003.02	Impresiones		ICRP	19.000.000,00	0	0	0	0	19.000.000,00	15.000.000,00	4.000.000,00	0	0	0
2.1.2.02.01.003.03	Papelería		ICRP	105.000.000,00	0	0	0	0	105.000.000,00	95.000.000,00	10.000.000,00	0	0	0
2.1.2.02.01.003.04	Publicidad		ICRP	4.000.000,00	0	0	0	0	4.000.000,00	0	4.000.000,00	0	0	0
2.1.2.02.01.003.05	Cafetería y Aseo		ICRP	50.000.000,00	0	0	0	0	50.000.000,00	43.000.000,00	7.000.000,00	0	0	0
2.1.2.02.01.004.	Productos metálicos y paquetes de software			25.000.000,00	0	0	0	0	25.000.000,00	0	25.000.000,00	0	0	0
2.1.2.02.01.004.01	Suministro de especies venales		ICRP	25.000.000,00	0	0	0	0	25.000.000,00	0	25.000.000,00	0	0	0
2.1.2.02.02	Adquisición de servicios			1.480.829.000,00	100.000.000,00	0	95.750.000,00	65.750.000,00	1.610.829.000,00	904.514.439,61	706.314.560,39	609.753.770,61	151.667.225,61	148.477.655,38
2.1.2.02.02.006	Servicios de alojamiento; servicios de suministro de comidas y bebidas; servicios de transporte; y servicios de distribución de electricidad, gas y agua			222.756.000,00	0	0	15.000.000,00	15.000.000,00	222.756.000,00	58.828.964,00	163.927.036,00	43.828.964,00	30.228.964,00	30.228.964,00
2.1.2.02.02.006.01	Servicios públicos			139.100.000,00	0	0	0	0	139.100.000,00	26.828.964,00	112.271.036,00	26.828.964,00	26.828.964,00	26.828.964,00
2.1.2.02.02.006.01.01	Energía eléctrica		ICRP	116.000.000,00	0	0	0	0	116.000.000,00	24.256.569,00	91.743.431,00	24.256.569,00	24.256.569,00	24.256.569,00
2.1.2.02.02.006.01.02	Acueducto, alcantarillado y aseo		ICRP	23.100.000,00	0	0	0	0	23.100.000,00	2.572.395,00	20.527.605,00	2.572.395,00	2.572.395,00	2.572.395,00
2.1.2.02.02.006.03	Mensajería		ICRP	18.656.000,00	0	0	15.000.000,00	0	33.656.000,00	32.000.000,00	1.656.000,00	17.000.000,00	3.400.000,00	3.400.000,00
2.1.2.02.02.006.04	Servicio de transporte		ICRP	15.000.000,00	0	0	0	15.000.000,00	0	0	0	0	0	0
2.1.2.02.02.006.05	Derechos por Servicios y Procedimiento de Tránsito (Grua y Parquadero)		ICRP	50.000.000,00	0	0	0	0	50.000.000,00	0	50.000.000,00	0	0	0
2.1.2.02.02.007	Servicios financieros y servicios conexos, servicios inmobiliarios y servicios de leasing			264.000.000,00	100.000.000,00	0	30.750.000,00	750.000,00	394.000.000,00	289.211.140,00	104.788.860,00	114.227.652,00	7.850.000,00	7.850.000,00
2.1.2.02.02.007.01	Seguros			160.000.000,00	0	0	750.000,00	750.000,00	160.000.000,00	160.000.000,00	0	0	0	0
2.1.2.02.02.007.01.01	Seguros de Bienes Muebles e Inmuebles		ICRP	89.377.820,00	0	0	0	0	89.377.820,00	89.377.820,00	0	0	0	0
2.1.2.02.02.007.01.02	Seguro de Vida Alcalde		ICRP	2.000.000,00	0	0	17.000,00	0	2.017.000,00	2.017.000,00	0	0	0	0
2.1.2.02.02.007.01.03	Seguro de Vida Personero		ICRP	2.000.000,00	0	0	17.000,00	0	2.017.000,00	2.017.000,00	0	0	0	0
2.1.2.02.02.007.01.04	Seguro de Vida Concejales		ICRP	25.500.000,00	0	0	716.000,00	0	26.216.000,00	26.216.000,00	0	0	0	0
2.1.2.02.02.007.01.05	Otros Seguros		ICRP	41.122.180,00	0	0	0	750.000,00	40.372.180,00	40.372.180,00	0	0	0	0
2.1.2.02.02.007.02	Arrendamientos		ICRP	100.000.000,00	0	0	12.000.000,00	0	112.000.000,00	111.128.170,00	871.830,00	110.740.152,00	7.850.000,00	7.850.000,00
2.1.2.02.02.007.02	Arrendamientos		SGLD	0	100.000.000,00	0	0	0	100.000.000,00	3.487.500,00	96.512.500,00	3.487.500,00	0	0
2.1.2.02.02.007.03	Gastos financieros		ICRP	4.000.000,00	0	0	18.000.000,00	0	22.000.000,00	14.595.470,00	7.404.530,00	0	0	0
2.1.2.02.02.008	Servicios prestados a las empresas y servicios de producción			939.073.000,00	0	0	50.000.000,00	50.000.000,00	939.073.000,00	522.974.335,61	416.098.664,39	450.474.335,61	112.365.442,61	109.175.872,38

Rubro Presupuestal	Descripción	SECTOR	Código Fuente	Presupuesto Inicial	Adiciones	Reducciones	Créditos	Contracréditos	Presupuesto Definitivo	Total Ejecutado Segun Cdps	Saldo por Ejecutar	Total Compromisos	Total Obligaciones	Total Pagos
2.1.2.02.02.008.01	Servicios jurídicos y contables		ICRP	220.850.000,00	0	0	0	50.000.000,00	170.850.000,00	108.500.000,00	62.350.000,00	108.500.000,00	35.300.000,00	35.300.000,00
2.1.2.02.02.008.02	Suscripciones		ICRP	5.000.000,00	0	0	0	0	5.000.000,00	800.000,00	4.200.000,00	0	0	0
2.1.2.02.02.008.03	Telecomunicaciones		ICRP	110.000.000,00	0	0	0	0	110.000.000,00	20.981.076,61	89.018.923,39	20.981.076,61	20.981.076,61	18.691.506,38
2.1.2.02.02.008.04	Publicidad (radial y televisiva)		ICRP	15.000.000,00	0	0	0	0	15.000.000,00	0	15.000.000,00	0	0	0
2.1.2.02.02.008.05	Servicios de limpieza		ICRP	47.223.000,00	0	0	0	0	47.223.000,00	13.500.000,00	33.723.000,00	13.500.000,00	2.700.000,00	2.700.000,00
2.1.2.02.02.008.06	Seguridad		ICRP	350.000.000,00	0	0	0	0	350.000.000,00	274.951.506,00	75.048.494,00	274.951.506,00	47.442.613,00	47.442.613,00
2.1.2.02.02.008.07	Mantenimiento		ICRP	80.000.000,00	0	0	0	0	80.000.000,00	69.900.000,00	10.100.000,00	0	0	0
2.1.2.02.02.008.08	Bienestar social		ICRP	30.000.000,00	0	0	0	0	30.000.000,00	0	30.000.000,00	0	0	0
2.1.2.02.02.008.09	Capacitación		ICRP	5.000.000,00	0	0	0	0	5.000.000,00	0	5.000.000,00	0	0	0
2.1.2.02.02.008.10	Bienestar social (multas procuraduría)		BSOC	3.000.000,00	0	0	0	0	3.000.000,00	0	3.000.000,00	0	0	0
2.1.2.02.02.008.11	Impuestos, Contribuciones, Licencias y Legalizaciones		ICRP	10.000.000,00	0	0	0	0	10.000.000,00	2.841.753,00	7.158.247,00	1.041.753,00	1.041.753,00	1.041.753,00
2.1.2.02.02.008.12	Gastos Electorales		ICRP	30.000.000,00	0	0	0	0	30.000.000,00	0	30.000.000,00	0	0	0
2.1.2.02.02.008.13	Gastos de orden publicos		ICRP	1.000.000,00	0	0	0	0	1.000.000,00	0	1.000.000,00	0	0	0
2.1.2.02.02.008.14	bonificacion estudiantes sena		ICRP	20.000.000,00	0	0	0	0	20.000.000,00	0	20.000.000,00	0	0	0
2.1.2.02.02.008.15	Auxilio Funerario		ICRP	8.000.000,00	0	0	0	0	8.000.000,00	2.000.000,00	6.000.000,00	2.000.000,00	1.600.000,00	700.000,00
2.1.2.02.02.008.16	Bonificacion por fallecimiento de pnsionados		ICRP	4.000.000,00	0	0	0	0	4.000.000,00	0	4.000.000,00	0	0	0
2.1.2.02.02.008.17	Servicios Tecnicos y Administrativos		ICRP	0	0	0	50.000.000,00	0	50.000.000,00	29.500.000,00	20.500.000,00	29.500.000,00	3.300.000,00	3.300.000,00
2.1.2.02.02.009	Servicios para la comunidad, sociales y personales			20.000.000,00	0	0	0	0	20.000.000,00	9.000.000,00	11.000.000,00	0	0	0
2.1.2.02.02.009.01.	Protocolo y Eventos Civicos		ICRP	20.000.000,00	0	0	0	0	20.000.000,00	9.000.000,00	11.000.000,00	0	0	0
2.1.2.02.02.010.	Viaticos de los funcionarios en comision			35.000.000,00	0	0	0	0	35.000.000,00	24.500.000,00	10.500.000,00	1.222.819,00	1.222.819,00	1.222.819,00
2.1.2.02.02.010.01.	Viaticos y Gastos de Viaje		ICRP	35.000.000,00	0	0	0	0	35.000.000,00	24.500.000,00	10.500.000,00	1.222.819,00	1.222.819,00	1.222.819,00
2.1.3	Transferencias corrientes			3.540.302.269,00	1.113.713.234,02	0	260.000.000,00	521.972.605,00	4.392.042.898,02	477.741.559,95	3.914.301.338,07	347.361.046,18	347.361.046,18	224.973.719,18
2.1.3.04	A organizaciones nacionales			6.583.523,00	0	0	0	0	6.583.523,00	6.583.523,00	0	6.583.523,00	6.583.523,00	6.583.523,00
2.1.3.04.02	Federacion nacional de municipios			6.583.523,00	0	0	0	0	6.583.523,00	6.583.523,00	0	6.583.523,00	6.583.523,00	6.583.523,00
2.1.3.04.02.001	Membresias		ICRP	6.583.523,00	0	0	0	0	6.583.523,00	6.583.523,00	0	6.583.523,00	6.583.523,00	6.583.523,00
2.1.3.05	A entidades del gobierno			1.837.781.360,00	0	0	0	0	1.837.781.360,00	234.200,00	1.837.547.160,00	234.200,00	234.200,00	234.200,00
2.1.3.05.04	Participaciones dstintas del SGP			1.835.781.360,00	0	0	0	0	1.835.781.360,00	0	1.835.781.360,00	0	0	0
2.1.3.05.04.001	Participaciones de impuestos			1.835.781.360,00	0	0	0	0	1.835.781.360,00	0	1.835.781.360,00	0	0	0
2.1.3.05.04.001.13	Participacion de la sobretasa ambiental			1.835.781.360,00	0	0	0	0	1.835.781.360,00	0	1.835.781.360,00	0	0	0
2.1.3.05.04.001.13.01	Transferencia de la sobretasa ambiental a las corporaciones autonomas regionales		SAMB	1.835.781.360,00	0	0	0	0	1.835.781.360,00	0	1.835.781.360,00	0	0	0
2.1.3.05.09.	A otras Entidades del Gobierno General			2.000.000,00	0	0	0	0	2.000.000,00	234.200,00	1.765.800,00	234.200,00	234.200,00	234.200,00
2.1.3.05.09.01.	Asociaciones, Organizaciones y otras personas juridicas a las que pertenece el Municipio.		ICRP	2.000.000,00	0	0	0	0	2.000.000,00	234.200,00	1.765.800,00	234.200,00	234.200,00	234.200,00

Rubro Presupuestal	Descripción	SECTOR	Código Fuente	Presupuesto Inicial	Adiciones	Reducciones	Créditos	Contracréditos	Presupuesto Definitivo	Total Ejecutado Segun Cdp	Saldo por Ejecutar	Total Compromisos	Total Obligaciones	Total Pagos
2.1.3.07	Prestaciones para cubrir riesgos sociales			1.295.937.386,00	1.031.922.084,02	0	260.000.000,00	521.972.605,00	2.065.886.865,02	211.633.493,95	1.854.253.371,07	210.052.980,18	210.052.980,18	207.727.880,18
2.1.3.07.02	Prestaciones sociales relacionadas con el empleo			1.295.937.386,00	1.031.922.084,02	0	260.000.000,00	521.972.605,00	2.065.886.865,02	211.633.493,95	1.854.253.371,07	210.052.980,18	210.052.980,18	207.727.880,18
2.1.3.07.02.001	Mesadas pensionales (de pensiones)			955.937.386,00	514.850.349,67	0	0	355.173.654,00	1.115.614.081,67	192.842.064,00	922.772.017,67	192.842.064,00	192.842.064,00	190.516.964,00
2.1.3.07.02.001.01.	Mesadas pensionales con cargo a reservas (de pensiones)			0	418.262.545,48	0	0	0	418.262.545,48	185.866.764,00	232.395.781,48	185.866.764,00	185.866.764,00	185.866.764,00
2.1.3.07.02.001.01.01	Recursos del Fonpet N2-2020-058889, para pensionados del municipio de San Gil (de balance)		RBFT	0	62.462,86	0	0	0	62.462,86	0	62.462,86	0	0	0
2.1.3.07.02.001.01.01.	Recursos del Fonpet N2-2020-058889, para pensionados del municipio de San Gil (de balance)		FONT	0	418.200.082,62	0	0	0	418.200.082,62	185.866.764,00	232.333.318,62	185.866.764,00	185.866.764,00	185.866.764,00
2.1.3.07.02.001.02	Mesadas pensionales a cargo de la entidad (de pensiones)			955.937.386,00	96.587.804,19	0	0	355.173.654,00	697.351.536,19	6.975.300,00	690.376.236,19	6.975.300,00	6.975.300,00	4.650.200,00
2.1.3.07.02.001.02.01	Mesadas pensionales a cargo de la entidad (20% estampillas de pensiones)		EPCU	80.000.000,00	0	0	0	0	80.000.000,00	0	80.000.000,00	0	0	0
2.1.3.07.02.001.02.01	Mesadas pensionales a cargo de la entidad (de pensiones)		FPEN	780.763.732,00	0	0	0	260.000.000,00	520.763.732,00	4.650.200,00	516.113.532,00	4.650.200,00	4.650.200,00	4.650.200,00
2.1.3.07.02.001.02.01	Mesadas pensionales a cargo de la entidad (de pensiones)		ICRP	95.173.654,00	0	0	0	95.173.654,00	0	0	0	0	0	0
2.1.3.07.02.001.02.01	Mesadas pensionales a cargo de la entidad (de pensiones) - recursos de balance		RBPC	0	96.587.804,19	0	0	0	96.587.804,19	2.325.100,00	94.262.704,19	2.325.100,00	2.325.100,00	0
2.1.3.07.02.002	Cuotas partes pensionales (de pensiones)			340.000.000,00	517.071.734,35	0	260.000.000,00	166.798.951,00	950.272.783,35	18.791.429,95	931.481.353,40	17.210.916,18	17.210.916,18	17.210.916,18
2.1.3.07.02.002.02	Cuotas partes pensionales a cargo de la entidad (de pensiones)			340.000.000,00	517.071.734,35	0	260.000.000,00	166.798.951,00	950.272.783,35	18.791.429,95	931.481.353,40	17.210.916,18	17.210.916,18	17.210.916,18
2.1.3.07.02.002.02.01	Cuotas partes pensionales a cargo de la entidad (de pensiones)		FPEN	0	0	0	150.000.000,00	0	150.000.000,00	0	150.000.000,00	0	0	0
2.1.3.07.02.002.02.01	Cuotas partes pensionales a cargo de la entidad (de pensiones)		ICRP	150.000.000,00	0	0	0	100.000.000,00	50.000.000,00	0	50.000.000,00	0	0	0
2.1.3.07.02.002.02.01	Cuotas partes pensionales a cargo de la entidad (de pensiones) Recursos de balance.		RBFP	0	100.000.000,00	0	0	0	100.000.000,00	0	100.000.000,00	0	0	0
2.1.3.07.02.002.02.02	Pago bonos o cuotas partes pensionales (Indemnizacion sustitutiva)		ICRP	80.000.000,00	0	0	0	16.798.951,00	63.201.049,00	0	63.201.049,00	0	0	0
2.1.3.07.02.002.02.03	Pagos bonos o cuotas partes pensionales con situación de fondo		FPEN	0	0	0	110.000.000,00	0	110.000.000,00	8.897.598,67	101.102.401,33	7.317.084,90	7.317.084,90	7.317.084,90
2.1.3.07.02.002.02.03	Pagos bonos o cuotas partes pensionales con situación de fondo		ICRP	110.000.000,00	0	0	0	50.000.000,00	60.000.000,00	868.447,00	59.131.553,00	868.447,00	868.447,00	868.447,00
2.1.3.07.02.002.02.03	Pagos bonos o cuotas partes pensionales con situación de fondo. (recursos de balance)		RBFP	0	417.071.734,35	0	0	0	417.071.734,35	9.025.384,28	408.046.350,07	9.025.384,28	9.025.384,28	9.025.384,28
2.1.3.13	Sentencias y Conciliaciones			400.000.000,00	81.791.150,00	0	0	0	481.791.150,00	259.290.343,00	222.500.807,00	130.490.343,00	130.490.343,00	10.428.116,00
2.1.3.13.01	Fallos nacionales			400.000.000,00	81.791.150,00	0	0	0	481.791.150,00	259.290.343,00	222.500.807,00	130.490.343,00	130.490.343,00	10.428.116,00
2.1.3.13.01.001	Sentencias		ICRP	300.000.000,00	0	0	0	0	300.000.000,00	159.290.343,00	140.709.657,00	130.490.343,00	130.490.343,00	10.428.116,00
2.1.3.13.01.001	Sentencias		SGLD	0	81.791.150,00	0	0	0	81.791.150,00	0	81.791.150,00	0	0	0
2.1.3.13.01.002	Conciliaciones		ICRP	100.000.000,00	0	0	0	0	100.000.000,00	100.000.000,00	0	0	0	0
2.1.4	Transferencias de capital			811.837.552,00	72.422.962,00	0	0	0	884.260.514,00	210.022.782,00	674.237.732,00	210.022.782,00	210.022.782,00	193.356.116,00
2.1.4.02	Entidades del gobierno general			811.837.552,00	72.422.962,00	0	0	0	884.260.514,00	210.022.782,00	674.237.732,00	210.022.782,00	210.022.782,00	193.356.116,00
2.1.4.02.04	Entidades del gobierno general			811.837.552,00	72.422.962,00	0	0	0	884.260.514,00	210.022.782,00	674.237.732,00	210.022.782,00	210.022.782,00	193.356.116,00
2.1.4.02.04.01	Transferencia Instituto de Deporte y Recreacion		ICRP	200.000.000,00	0	0	0	0	200.000.000,00	49.999.998,00	150.000.002,00	49.999.998,00	49.999.998,00	33.333.332,00
2.1.4.02.04.01.	Transferencia Instituto de Deporte y Recreacion		SGLD	0	40.000.000,00	0	0	0	40.000.000,00	0	40.000.000,00	0	0	0
2.1.4.02.04.02	Transferencia Personeria		ICRP	176.789.322,00	0	0	0	0	176.789.322,00	43.154.985,00	133.634.337,00	43.154.985,00	43.154.985,00	43.154.985,00
2.1.4.02.04.03	Transferencia Concejo		ICRP	435.048.230,00	0	0	0	0	435.048.230,00	116.867.799,00	318.180.431,00	116.867.799,00	116.867.799,00	116.867.799,00
2.1.4.02.04.03	Transferencia Concejo		SGLD	0	32.422.962,00	0	0	0	32.422.962,00	0	32.422.962,00	0	0	0
2.1.7.	Disminucion de Pasivos			50.000.000,00	50.000.000,00	0	0	0	100.000.000,00	10.000.000,00	90.000.000,00	10.000.000,00	10.000.000,00	10.000.000,00
2.1.7.01.	Cesantias			50.000.000,00	50.000.000,00	0	0	0	100.000.000,00	10.000.000,00	90.000.000,00	10.000.000,00	10.000.000,00	10.000.000,00
2.1.7.01.02	Cesantias parciales. (recursos de balance)		RBFP	0	50.000.000,00	0	0	0	50.000.000,00	10.000.000,00	40.000.000,00	10.000.000,00	10.000.000,00	10.000.000,00

Rubro Presupuestal	Descripción	SECTOR	Código Fuente	Presupuesto Inicial	Adiciones	Reducciones	Créditos	Contracréditos	Presupuesto Definitivo	Total Ejecutado Segun Cdps	Saldo por Ejecutar	Total Compromisos	Total Obligaciones	Total Pagos
2.1.7.01.02.	Cesantías parciales		ICRP	50.000.000,00	0	0	0	0	50.000.000,00	0	50.000.000,00	0	0	0
2.2	SERVICIO DE LA DEUDA PUBLICA			569.376.300,00	0	0	0	0	569.376.300,00	74.176.851,00	495.199.449,00	74.176.851,00	74.176.851,00	74.176.851,00
2.2.2	Servicio de la deuda publica interna			569.376.300,00	0	0	0	0	569.376.300,00	74.176.851,00	495.199.449,00	74.176.851,00	74.176.851,00	74.176.851,00
2.2.2.02	Intereses			569.376.300,00	0	0	0	0	569.376.300,00	74.176.851,00	495.199.449,00	74.176.851,00	74.176.851,00	74.176.851,00
2.2.2.02.02	Prestamos			569.376.300,00	0	0	0	0	569.376.300,00	74.176.851,00	495.199.449,00	74.176.851,00	74.176.851,00	74.176.851,00
2.2.2.02.02.002	Entidades financieras			569.376.300,00	0	0	0	0	569.376.300,00	74.176.851,00	495.199.449,00	74.176.851,00	74.176.851,00	74.176.851,00
2.2.2.02.02.002.02	Banca comercial			569.376.300,00	0	0	0	0	569.376.300,00	74.176.851,00	495.199.449,00	74.176.851,00	74.176.851,00	74.176.851,00
2.2.2.02.02.002.02.01	Banca comercial			569.376.300,00	0	0	0	0	569.376.300,00	74.176.851,00	495.199.449,00	74.176.851,00	74.176.851,00	74.176.851,00
2.2.2.02.02.002.02.01.01.	Intereses crédito Transporte (vías Urbanas y Rurales)		SGLI	569.376.300,00	0	0	0	0	569.376.300,00	74.176.851,00	495.199.449,00	74.176.851,00	74.176.851,00	74.176.851,00
2.3	INVERSION			13.640.133.558,00	6.834.915.761,20	0	403.830.044,00	253.830.044,00	20.625.049.319,20	8.150.568.120,65	12.474.481.198,55	3.237.332.028,42	751.884.220,92	457.413.577,78
2.3.1	Gastos de personal			189.844.555,00	0	0	0	0	189.844.555,00	10.787.651,00	179.056.904,00	10.787.651,00	10.787.651,00	8.295.951,00
2.3.1.01	Planta de personal permanente			189.844.555,00	0	0	0	0	189.844.555,00	10.787.651,00	179.056.904,00	10.787.651,00	10.787.651,00	8.295.951,00
2.3.1.01.01	Factores constitutivos de salario			137.988.723,00	0	0	0	0	137.988.723,00	8.295.951,00	129.692.772,00	8.295.951,00	8.295.951,00	8.295.951,00
2.3.1.01.01.001	Factores salariales comunes			137.988.723,00	0	0	0	0	137.988.723,00	8.295.951,00	129.692.772,00	8.295.951,00	8.295.951,00	8.295.951,00
2.3.1.01.01.001.01	Sueldo básico			106.520.011,00	0	0	0	0	106.520.011,00	8.295.951,00	98.224.060,00	8.295.951,00	8.295.951,00	8.295.951,00
2.3.1.01.01.001.01.01	LE:2. SAN GIL CON VISION CIUDADANA PARA EL DESARROLLO SOSTENIBLE, SEGURIDAD, CONVIVENCIA Y PAZ			106.520.011,00	0	0	0	0	106.520.011,00	8.295.951,00	98.224.060,00	8.295.951,00	8.295.951,00	8.295.951,00
2.3.1.01.01.001.01.01.12	JUSTICIA Y DEL DERECHO			106.520.011,00	0	0	0	0	106.520.011,00	8.295.951,00	98.224.060,00	8.295.951,00	8.295.951,00	8.295.951,00
2.3.1.01.01.001.01.01.12.1203	Promocion de los Metodos de resolucion de conflictos			106.520.011,00	0	0	0	0	106.520.011,00	8.295.951,00	98.224.060,00	8.295.951,00	8.295.951,00	8.295.951,00
2.3.1.01.01.001.01.01.12.1203.120301	Salarios (comisario de familia y inspector de policia	SEGURIDAD, CONVIVENCIA JUSTICIA Y PAZ	SGLD	106.520.011,00	0	0	0	0	106.520.011,00	8.295.951,00	98.224.060,00	8.295.951,00	8.295.951,00	8.295.951,00
2.3.1.01.01.001.06	Prima de servicio			8.876.668,00	0	0	0	0	8.876.668,00	0	8.876.668,00	0	0	0
2.3.1.01.01.001.06.01	LE:2. SAN GIL CON VISION CIUDADANA PARA EL DESARROLLO SOSTENIBLE, SEGURIDAD, CONVIVENCIA Y PAZ			8.876.668,00	0	0	0	0	8.876.668,00	0	8.876.668,00	0	0	0
2.3.1.01.01.001.06.01.12.	JUSTICIA Y DEL DERECHO			8.876.668,00	0	0	0	0	8.876.668,00	0	8.876.668,00	0	0	0
2.3.1.01.01.001.06.01.12.1203	Promocion de los Metodos de resolucion de conflictos			8.876.668,00	0	0	0	0	8.876.668,00	0	8.876.668,00	0	0	0
2.3.1.01.01.001.06.01.12.1203.120301	Prima Semestral de servicios(comisario e inspector policia)	SEGURIDAD, CONVIVENCIA JUSTICIA Y PAZ	SGLD	8.876.668,00	0	0	0	0	8.876.668,00	0	8.876.668,00	0	0	0
2.3.1.01.01.001.07	Bonificación por servicios prestados			4.438.334,00	0	0	0	0	4.438.334,00	0	4.438.334,00	0	0	0
2.3.1.01.01.001.07.01	LE:2. SAN GIL CON VISION CIUDADANA PARA EL DESARROLLO SOSTENIBLE, SEGURUDAD, CONVIVENCIA Y PAZ			4.438.334,00	0	0	0	0	4.438.334,00	0	4.438.334,00	0	0	0
2.3.1.01.01.001.07.01.12	JUSTICIA Y DEL DERECHO			4.438.334,00	0	0	0	0	4.438.334,00	0	4.438.334,00	0	0	0
2.3.1.01.01.001.07.01.12.1203	Promocion de los Metodos de resolucion de conflictos			4.438.334,00	0	0	0	0	4.438.334,00	0	4.438.334,00	0	0	0
2.3.1.01.01.001.07.01.12.1203.120301	Bonificación por servicios prestados(comisario e inspector policia)	SEGURIDAD, CONVIVENCIA JUSTICIA Y PAZ	SGLD	4.438.334,00	0	0	0	0	4.438.334,00	0	4.438.334,00	0	0	0
2.3.1.01.01.001.08	Prestaciones sociales			18.153.710,00	0	0	0	0	18.153.710,00	0	18.153.710,00	0	0	0
2.3.1.01.01.001.08.01	Prima de navidad			10.671.419,00	0	0	0	0	10.671.419,00	0	10.671.419,00	0	0	0
2.3.1.01.01.001.08.01.01	LE:2. SAN GIL CON VISION CIUDADANA PARA EL DESARROLLO SOSTENIBLE, SEGURIDAD, CONVIVENCIA Y PAZ			10.671.419,00	0	0	0	0	10.671.419,00	0	10.671.419,00	0	0	0
2.3.1.01.01.001.08.01.01.12	JUSTICIA Y DEL DERECHO			10.671.419,00	0	0	0	0	10.671.419,00	0	10.671.419,00	0	0	0
2.3.1.01.01.001.08.01.01.12.1203	Promocion de los Metodos de resolucion de conflictos			10.671.419,00	0	0	0	0	10.671.419,00	0	10.671.419,00	0	0	0
2.3.1.01.01.001.08.01.01.12.1203.120301	Prima de Navidad (comisario e inspector policia)	SEGURIDAD, CONVIVENCIA JUSTICIA Y PAZ	SGLD	10.671.419,00	0	0	0	0	10.671.419,00	0	10.671.419,00	0	0	0
2.3.1.01.01.001.08.02	Prima Vacacional			7.482.291,00	0	0	0	0	7.482.291,00	0	7.482.291,00	0	0	0
2.3.1.01.01.001.08.02.01	LE:2. SAN GIL CON VISION CIUDADANA PARA EL DESARROLLO SOSTENIBLE, SEGURIDAD, CONVIVENCIA Y PAZ			7.482.291,00	0	0	0	0	7.482.291,00	0	7.482.291,00	0	0	0
2.3.1.01.01.001.08.02.01.12	JUSTICIA Y DEL DERECHO			7.482.291,00	0	0	0	0	7.482.291,00	0	7.482.291,00	0	0	0
2.3.1.01.01.001.08.02.01.12.1203	Promocion de los Metodos de resolucion de conflictos			7.482.291,00	0	0	0	0	7.482.291,00	0	7.482.291,00	0	0	0
2.3.1.01.01.001.08.02.01.12.1203.120301	Prima vacacional (comisario e inspector policia)	SEGURIDAD, CONVIVENCIA JUSTICIA Y PAZ	SGLD	7.482.291,00	0	0	0	0	7.482.291,00	0	7.482.291,00	0	0	0
2.3.1.01.02.	Contribuciones inherentes a la Nomina			42.239.443,00	0	0	0	0	42.239.443,00	2.491.700,00	39.747.743,00	2.491.700,00	2.491.700,00	0
2.3.1.01.02.001.	Aportes a la seguridad social en pensiones			12.782.401,00	0	0	0	0	12.782.401,00	995.500,00	11.786.901,00	995.500,00	995.500,00	0

Rubro Presupuestal	Descripción	SECTOR	Código Fuente	Presupuesto Inicial	Adiciones	Reducciones	Créditos	Contracréditos	Presupuesto Definitivo	Total Ejecutado Segun Cdp	Saldo por Ejecutar	Total Compromisos	Total Obligaciones	Total Pagos
2.3.1.01.02.001.01	LE:2. SAN GIL CON VISION CIUDADANA PARA EL DESARROLLO SOSTENIBLE, SEGURIDAD, CONVIVENCIA Y PAZ			12.782.401,00	0	0	0	0	12.782.401,00	995.500,00	11.786.901,00	995.500,00	995.500,00	0
2.3.1.01.02.001.01.12	JUSTICIA Y DEL DERECHO			12.782.401,00	0	0	0	0	12.782.401,00	995.500,00	11.786.901,00	995.500,00	995.500,00	0
2.3.1.01.02.001.01.12.1203	Promocion de los Metodos de resolucion de conflictos			12.782.401,00	0	0	0	0	12.782.401,00	995.500,00	11.786.901,00	995.500,00	995.500,00	0
2.3.1.01.02.001.01.12.1203.120301	Aportes a la seguridad social en pensiones (Comisario e inspector de policia)	SEGURIDAD, CONVIVENCIA JUSTICIA Y PAZ	SGLD	12.782.401,00	0	0	0	0	12.782.401,00	995.500,00	11.786.901,00	995.500,00	995.500,00	0
2.3.1.01.02.002	Aportes a la seguridad social en Salud			9.054.201,00	0	0	0	0	9.054.201,00	705.200,00	8.349.001,00	705.200,00	705.200,00	0
2.3.1.01.02.002.01	LE:2. SAN GIL CON VISION CIUDADANA PARA EL DESARROLLO SOSTENIBLE, SEGURIDAD, CONVIVENCIA Y PAZ			9.054.201,00	0	0	0	0	9.054.201,00	705.200,00	8.349.001,00	705.200,00	705.200,00	0
2.3.1.01.02.002.01.12.1203.120302	Aportes a la seguridad social en Salud. (comisario e instor de policia)	SEGURIDAD, CONVIVENCIA JUSTICIA Y PAZ	SGLD	9.054.201,00	0	0	0	0	9.054.201,00	705.200,00	8.349.001,00	705.200,00	705.200,00	0
2.3.1.01.02.003	Aportes de cesantias			10.260.007,00	0	0	0	0	10.260.007,00	0	10.260.007,00	0	0	0
2.3.1.01.02.003.01	LE:2. SAN GIL CON VISION CIUDADANA PARA EL DESARROLLO SOSTENIBLE, SEGURIDAD, CONVIVENCIA Y PAZ			10.260.007,00	0	0	0	0	10.260.007,00	0	10.260.007,00	0	0	0
2.3.1.01.02.003.01.12	JUSTICIA Y DEL DERECHO			10.260.007,00	0	0	0	0	10.260.007,00	0	10.260.007,00	0	0	0
2.3.1.01.02.003.01.12.1203	Promocion de los Metodos de resolucion de conflictos			10.260.007,00	0	0	0	0	10.260.007,00	0	10.260.007,00	0	0	0
2.3.1.01.02.003.01.12.1203.120301	Aportes de Cesantias			10.260.007,00	0	0	0	0	10.260.007,00	0	10.260.007,00	0	0	0
2.3.1.01.02.003.01.12.1203.120301.01	Cesantias anualizadas	SEGURIDAD, CONVIVENCIA JUSTICIA Y PAZ	SGLD	9.160.721,00	0	0	0	0	9.160.721,00	0	9.160.721,00	0	0	0
2.3.1.01.02.003.01.12.1203.120301.02	Intereses cesantias	SEGURIDAD, CONVIVENCIA JUSTICIA Y PAZ	SGLD	1.099.286,00	0	0	0	0	1.099.286,00	0	1.099.286,00	0	0	0
2.3.1.01.02.004	Aportes a la Caja de compensacion familiar			4.260.800,00	0	0	0	0	4.260.800,00	332.000,00	3.928.800,00	332.000,00	332.000,00	0
2.3.1.01.02.004.01	LE:2. SAN GIL CON VISION CIUDADANA PARA EL DESARROLLO SOSTENIBLE, SEGURIDAD, CONVIVENCIA Y PAZ			4.260.800,00	0	0	0	0	4.260.800,00	332.000,00	3.928.800,00	332.000,00	332.000,00	0
2.3.1.01.02.004.01.12	JUSTICIA Y DEL DERECHO			4.260.800,00	0	0	0	0	4.260.800,00	332.000,00	3.928.800,00	332.000,00	332.000,00	0
2.3.1.01.02.004.01.12.1203	Promocion de los Metodos de resolucion de conflictos			4.260.800,00	0	0	0	0	4.260.800,00	332.000,00	3.928.800,00	332.000,00	332.000,00	0
2.3.1.01.02.004.01.12.1203.120301	Aportes a la Caja de compensacion familiar	SEGURIDAD, CONVIVENCIA JUSTICIA Y PAZ	SGLD	4.260.800,00	0	0	0	0	4.260.800,00	332.000,00	3.928.800,00	332.000,00	332.000,00	0
2.3.1.01.02.005	Aportes generales al sistema de riesgos laborales			556.034,00	0	0	0	0	556.034,00	43.400,00	512.634,00	43.400,00	43.400,00	0
2.3.1.01.02.005.01	LE:2. SAN GIL CON VISION CIUDADANA PARA EL DESARROLLO SOSTENIBLE, SEGURIDAD, CONVIVENCIA Y PAZ			556.034,00	0	0	0	0	556.034,00	43.400,00	512.634,00	43.400,00	43.400,00	0
2.3.1.01.02.005.01.12	JUSTICIA Y DEL DERECHO			556.034,00	0	0	0	0	556.034,00	43.400,00	512.634,00	43.400,00	43.400,00	0
2.3.1.01.02.005.01.12.1203	Promocion de los Metodos de resolucion de conflictos			556.034,00	0	0	0	0	556.034,00	43.400,00	512.634,00	43.400,00	43.400,00	0
2.3.1.01.02.005.01.12.1203.120301	Aportes generales al sistema de riesgos laborales	SEGURIDAD, CONVIVENCIA JUSTICIA Y PAZ	SGLD	556.034,00	0	0	0	0	556.034,00	43.400,00	512.634,00	43.400,00	43.400,00	0
2.3.1.01.02.006	Aportes al ICBF			3.195.600,00	0	0	0	0	3.195.600,00	249.100,00	2.946.500,00	249.100,00	249.100,00	0
2.3.1.01.02.006.01	LE:2. SAN GIL CON VISION CIUDADANA PARA EL DESARROLLO SOSTENIBLE, SEGURIDAD, CONVIVENCIA Y PAZ			3.195.600,00	0	0	0	0	3.195.600,00	249.100,00	2.946.500,00	249.100,00	249.100,00	0
2.3.1.01.02.006.01.12	JUSTICIA Y DEL DERECHO			3.195.600,00	0	0	0	0	3.195.600,00	249.100,00	2.946.500,00	249.100,00	249.100,00	0
2.3.1.01.02.006.01.12.1203	Promocion de los Metodos de resolucion de conflictos			3.195.600,00	0	0	0	0	3.195.600,00	249.100,00	2.946.500,00	249.100,00	249.100,00	0
2.3.1.01.02.006.01.12.1203.120301	Aportes al ICBF	SEGURIDAD, CONVIVENCIA JUSTICIA Y PAZ	SGLD	3.195.600,00	0	0	0	0	3.195.600,00	249.100,00	2.946.500,00	249.100,00	249.100,00	0
2.3.1.01.02.007	Aportes al SENA			532.600,00	0	0	0	0	532.600,00	41.700,00	490.900,00	41.700,00	41.700,00	0
2.3.1.01.02.007.01	LE:2. SAN GIL CON VISION CIUDADANA PARA EL DESARROLLO SOSTENIBLE, SEGURIDAD, CONVIVENCIA Y PAZ			532.600,00	0	0	0	0	532.600,00	41.700,00	490.900,00	41.700,00	41.700,00	0
2.3.1.01.02.007.01.12	JUSTICIA Y DEL DERECHO			532.600,00	0	0	0	0	532.600,00	41.700,00	490.900,00	41.700,00	41.700,00	0
2.3.1.01.02.007.01.12.1203	Promocion de los Metodos de resolucion de conflictos			532.600,00	0	0	0	0	532.600,00	41.700,00	490.900,00	41.700,00	41.700,00	0
2.3.1.01.02.007.01.12.1203.120301	Aportes al SENA	SEGURIDAD, CONVIVENCIA JUSTICIA Y PAZ	SGLD	532.600,00	0	0	0	0	532.600,00	41.700,00	490.900,00	41.700,00	41.700,00	0
2.3.1.01.02.008	Aportes a la ESAP			532.600,00	0	0	0	0	532.600,00	41.700,00	490.900,00	41.700,00	41.700,00	0

Rubro Presupuestal	Descripción	SECTOR	Código Fuente	Presupuesto Inicial	Adiciones	Reducciones	Créditos	Contracréditos	Presupuesto Definitivo	Total Ejecutado Segun Cdp	Saldo por Ejecutar	Total Compromisos	Total Obligaciones	Total Pagos
2.3.1.01.02.008.01	LE:2. SAN GIL CON VISION CIUDADANA PARA EL DESARROLLO SOSTENIBLE, SEGURUDAD, CONVIVENCIA Y PAZ			532.600,00	0	0	0	0	532.600,00	41.700,00	490.900,00	41.700,00	41.700,00	0
2.3.1.01.02.008.01.12	JUSTICIA Y DEL DERECHO			532.600,00	0	0	0	0	532.600,00	41.700,00	490.900,00	41.700,00	41.700,00	0
2.3.1.01.02.008.01.12.1203	Promocion de los Metodos de resolucion de conflictos			532.600,00	0	0	0	0	532.600,00	41.700,00	490.900,00	41.700,00	41.700,00	0
2.3.1.01.02.008.01.12.1203.120301	Aportes a la ESAP	SEGURIDAD, CONVIVENCIA JUSTICIA Y PAZ	SGLD	532.600,00	0	0	0	0	532.600,00	41.700,00	490.900,00	41.700,00	41.700,00	0
2.3.1.01.02.009.	Aportes a escuelas indistriales e institutos tecnicos LE:2. SAN GIL CON VISION CIUDADANA PARA EL DESARROLLO SOSTENIBLE, SEGURUDAD, CONVIVENCIA Y PAZ			1.065.200,00	0	0	0	0	1.065.200,00	83.100,00	982.100,00	83.100,00	83.100,00	0
2.3.1.01.02.009..01				1.065.200,00	0	0	0	0	1.065.200,00	83.100,00	982.100,00	83.100,00	83.100,00	0
2.3.1.01.02.009..01.12	JUSTICIA Y DEL DERECHO			1.065.200,00	0	0	0	0	1.065.200,00	83.100,00	982.100,00	83.100,00	83.100,00	0
2.3.1.01.02.009..01.12.1203	Promocion de los Metodos de resolucion de conflictos			1.065.200,00	0	0	0	0	1.065.200,00	83.100,00	982.100,00	83.100,00	83.100,00	0
2.3.1.01.02.009..01.12.1203.120301	Aportes a escuelas indistriales e institutos tecnicos	SEGURIDAD, CONVIVENCIA JUSTICIA Y PAZ	SGLD	1.065.200,00	0	0	0	0	1.065.200,00	83.100,00	982.100,00	83.100,00	83.100,00	0
2.3.1.01.03	Remuneraciones no constitutivas de factor salarial			9.616.389,00	0	0	0	0	9.616.389,00	0	9.616.389,00	0	0	0
2.3.1.01.03.001	Prestaciones sociales			9.616.389,00	0	0	0	0	9.616.389,00	0	9.616.389,00	0	0	0
2.3.1.01.03.001.02	Indemnización por vacaciones			8.876.667,00	0	0	0	0	8.876.667,00	0	8.876.667,00	0	0	0
2.3.1.01.03.001.02.01	LE:2. SAN GIL CON VISION CIUDADANA PARA EL DESARROLLO SOSTENIBLE, SEGURUDAD, CONVIVENCIA Y PAZ			8.876.667,00	0	0	0	0	8.876.667,00	0	8.876.667,00	0	0	0
2.3.1.01.03.001.02.01.12	JUSTICIA Y DEL DERECHO			8.876.667,00	0	0	0	0	8.876.667,00	0	8.876.667,00	0	0	0
2.3.1.01.03.001.02.01.12.1203	Promocion de los Metodos de resolucion de conflictos			8.876.667,00	0	0	0	0	8.876.667,00	0	8.876.667,00	0	0	0
2.3.1.01.03.001.02.01.12.1203.120301	Indemnización vacaciones (comisario e inspector policia)	SEGURIDAD, CONVIVENCIA JUSTICIA Y PAZ	SGLD	8.876.667,00	0	0	0	0	8.876.667,00	0	8.876.667,00	0	0	0
2.3.1.01.03.001.03	Bonificación especial de recreación			739.722,00	0	0	0	0	739.722,00	0	739.722,00	0	0	0
2.3.1.01.03.001.03.01	LE:2. SAN GIL CON VISION CIUDADANA PARA EL DESARROLLO SOSTENIBLE, SEGURUDAD, CONVIVENCIA Y PAZ			739.722,00	0	0	0	0	739.722,00	0	739.722,00	0	0	0
2.3.1.01.03.001.03.01.12	JUSTICIA Y DEL DERECHO			739.722,00	0	0	0	0	739.722,00	0	739.722,00	0	0	0
2.3.1.01.03.001.03.01.12.1203	Promocion de los Metodos de resolucion de conflictos			739.722,00	0	0	0	0	739.722,00	0	739.722,00	0	0	0
2.3.1.01.03.001.03.01.12.1203.120301	Bonificación por recreación (comisario e inspector policia)	SEGURIDAD, CONVIVENCIA JUSTICIA Y PAZ	SGLD	739.722,00	0	0	0	0	739.722,00	0	739.722,00	0	0	0
2.3.2	ADQUISICION DE BIENES Y SERVICIOS			13.450.289.003,00	6.834.915.761,20	0	403.830.044,00	253.830.044,00	20.435.204.764,20	8.139.780.469,65	12.295.424.294,55	3.226.544.377,42	741.096.569,92	449.117.626,78
2.3.2.01	Adquisición de activos no financieros			6.152.677.549,00	2.573.423.519,78	0	65.450.000,00	65.450.000,00	8.726.101.068,78	4.277.876.697,84	4.448.224.370,94	776.711.767,42	240.140.513,92	54.089.019,78
2.3.2.01.01	Activos fijos			5.839.714.657,00	2.098.132.948,36	0	65.450.000,00	65.450.000,00	7.937.847.605,36	3.845.653.012,24	4.092.194.593,12	371.711.767,42	240.140.513,92	54.089.019,78
2.3.2.01.01.001	Edificaciones y estructuras			5.839.714.657,00	2.098.132.948,36	0	65.450.000,00	65.450.000,00	7.937.847.605,36	3.845.653.012,24	4.092.194.593,12	371.711.767,42	240.140.513,92	54.089.019,78
2.3.2.01.01.001.01	Viviendas			253.000.000,00	200.000.000,00	0	65.450.000,00	65.450.000,00	453.000.000,00	0	453.000.000,00	0	0	0
2.3.2.01.01.001.01.01	Edificios Utilizados para Residencia			253.000.000,00	200.000.000,00	0	65.450.000,00	65.450.000,00	453.000.000,00	0	453.000.000,00	0	0	0
2.3.2.01.01.001.01.01.01	LE:1 SANGIL CON VISION CIUDADANA PARA LA EQUITAD SOCIAL.			253.000.000,00	200.000.000,00	0	65.450.000,00	65.450.000,00	453.000.000,00	0	453.000.000,00	0	0	0
2.3.2.01.01.001.01.01.01.40	VIVIENDA			253.000.000,00	200.000.000,00	0	65.450.000,00	65.450.000,00	453.000.000,00	0	453.000.000,00	0	0	0
2.3.2.01.01.001.01.01.01.40.4001	Acceso a Soluciones de Vivienda			253.000.000,00	200.000.000,00	0	65.450.000,00	65.450.000,00	453.000.000,00	0	453.000.000,00	0	0	0
2.3.2.01.01.001.01.01.01.40.4001.40010 1	Adjudicar subsidios complementarios para la construcción de nuevas viviendas en el municipio	VIVIENDA	ICRP	51.500.000,00	0	0	0	0	51.500.000,00	0	51.500.000,00	0	0	0
2.3.2.01.01.001.01.01.01.40.4001.40010 1	Adjudicar subsidios complementarios para la construcción de nuevas viviendas en el municipio	VIVIENDA	SGLI	100.000.000,00	0	0	0	0	100.000.000,00	0	100.000.000,00	0	0	0
2.3.2.01.01.001.01.01.01.40.4001.40010 2	Apoyar la construcción de 50 viviendas nuevas en el área rural	VIVIENDA	ICRP	15.450.000,00	0	0	0	15.450.000,00	0	0	0	0	0	0
2.3.2.01.01.001.01.01.01.40.4001.40010 2	Apoyar la construcción de viviendas nuevas en el área rural, recursos SGPII-de balance	VIVIENDA	RBLI	0	133.080.333,93	0	0	0	133.080.333,93	0	133.080.333,93	0	0	0
2.3.2.01.01.001.01.01.01.40.4001.40010 2	Apoyar la construcción de viviendas nuevas en el área rural, recursos propios de balance	VIVIENDA	RBRP	0	66.919.666,07	0	0	0	66.919.666,07	0	66.919.666,07	0	0	0
2.3.2.01.01.001.01.01.01.40.4001.40010 2	Apoyar la construcción de 50 viviendas nuevas en el área rural	VIVIENDA	SGLI	50.000.000,00	0	0	0	50.000.000,00	0	0	0	0	0	0
2.3.2.01.01.001.01.01.01.40.4001.40010 3	Adjudicar Subsidios de mejoramiento integral de viviendas	VIVIENDA	ICRP	25.750.000,00	0	0	15.450.000,00	0	41.200.000,00	0	41.200.000,00	0	0	0
2.3.2.01.01.001.01.01.01.40.4001.40010 3	Adjudicar Subsidios de mejoramiento integral de viviendas	VIVIENDA	SGLI	0	0	0	50.000.000,00	0	50.000.000,00	0	50.000.000,00	0	0	0

Rubro Presupuestal	Descripción	SECTOR	Código Fuente	Presupuesto Inicial	Adiciones	Reducciones	Créditos	Contracréditos	Presupuesto Definitivo	Total Ejecutado Segun Cdp	Saldo por Ejecutar	Total Compromisos	Total Obligaciones	Total Pagos
2.3.2.01.01.001.01.01.01.40.4001.400104	Apoyar al 100% de las rammas que se encuentren asentadas en predios fiscales, y que soliciten las exenciones de impuesto de registro y la titulación del predio, acorde con la estrategia del Plan de Desarrollo departamental	VIVIENDA	ICRP	10.300.000,00	0	0	0	0	10.300.000,00	0	10.300.000,00	0	0	0
2.3.2.01.01.001.02	Edificaciones distintas a viviendas			653.822.178,00	762.176.335,40	0	0	0	1.415.998.513,40	522.563.443,52	893.435.069,88	121.273.504,28	53.402.250,78	41.289.019,78
2.3.2.01.01.001.02.07.	Edificios Educativos			108.273.974,00	751.943.177,40	0	0	0	860.217.151,40	498.336.981,52	361.880.169,88	97.047.042,28	29.175.788,78	29.175.788,78
2.3.2.01.01.001.02.07.01	LE:1 SANGIL CON VISION CIUDADANA PARA LA EQUIDAD SOCIAL.			108.273.974,00	751.943.177,40	0	0	0	860.217.151,40	498.336.981,52	361.880.169,88	97.047.042,28	29.175.788,78	29.175.788,78
2.3.2.01.01.001.02.07.01.22	EDUCACION			108.273.974,00	751.943.177,40	0	0	0	860.217.151,40	498.336.981,52	361.880.169,88	97.047.042,28	29.175.788,78	29.175.788,78
2.3.2.01.01.001.02.07.01.22.2201	Calidad,Cobertura y Fortalecimiento de la Educacion Inicial,prescolar,basica y media.			108.273.974,00	751.943.177,40	0	0	0	860.217.151,40	498.336.981,52	361.880.169,88	97.047.042,28	29.175.788,78	29.175.788,78
2.3.2.01.01.001.02.07.01.22.2201.220101	Ejecutar programas de mejoramiento y/o mantenimiento de la infraestructura física de las sedes educativas del municipio.(Convenio no.003 de 2021 Mejoramiento de Aulas sede principal Colegio Técnico Nuestra Señora de la Presentación	EDUCACION	APOE	0	350.000.000,00	0	0	0	350.000.000,00	0	350.000.000,00	0	0	0
2.3.2.01.01.001.02.07.01.22.2201.220101	Ejecutar programas de mejoramiento y/o mantenimiento de la infraestructura física de las sedes educativas del municipio.	EDUCACION	ICRP	108.273.974,00	0	0	0	0	108.273.974,00	97.047.042,28	11.226.931,72	97.047.042,28	29.175.788,78	29.175.788,78
2.3.2.01.01.001.02.07.01.22.2201.220101	Ejecutar programas de mejoramiento y/o mantenimiento de la infraestructura física de las sedes educativas del municipio.recursos de balance- SGP educacion.	EDUCACION	RBED	0	60.467.481,80	0	0	0	60.467.481,80	60.467.481,80	0	0	0	0
2.3.2.01.01.001.02.07.01.22.2201.220101	Ejecutar programas de mejoramiento y/o mantenimiento de la infraestructura física de las sedes educativas del municipio.recursos de balance-SGP libre inversion	EDUCACION	RBLI	0	8.671.842,20	0	0	0	8.671.842,20	8.671.842,20	0	0	0	0
2.3.2.01.01.001.02.07.01.22.2201.220101	Ejecutar programas de mejoramiento y/o mantenimiento de la infraestructura física de las sedes educativas del municipio.rendimientos financieros de balance SGP educacion.	EDUCACION	RBRE	0	873.883,00	0	0	0	873.883,00	873.883,00	0	0	0	0
2.3.2.01.01.001.02.07.01.22.2201.220101	Ejecutar programas de mejoramiento y/o mantenimiento de la infraestructura física de las sedes educativas del municipio. recursos de balance-propios	EDUCACION	RBRP	0	322.722.545,00	0	0	0	322.722.545,00	322.069.306,84	653.238,16	0	0	0
2.3.2.01.01.001.02.07.01.22.2201.220101	Ejecutar programas de mejoramiento y/o mantenimiento de la infraestructura física de las sedes educativas del municipio. recursos de balance-regalias regimen anterior	EDUCACION	RBRR	0	9.207.425,40	0	0	0	9.207.425,40	9.207.425,40	0	0	0	0
2.3.2.01.01.001.02.11	Instalaciones recreativas			110.048.204,00	10.233.158,00	0	0	0	120.281.362,00	24.226.462,00	96.054.900,00	24.226.462,00	24.226.462,00	12.113.231,00
2.3.2.01.01.001.02.11.01	LE:1 SANGIL CON VISION CIUDADANA PARA LA EQUIDAD SOCIAL.			110.048.204,00	10.233.158,00	0	0	0	120.281.362,00	24.226.462,00	96.054.900,00	24.226.462,00	24.226.462,00	12.113.231,00
2.3.2.01.01.001.02.11.01.43	DEPORTE Y RECREACION			110.048.204,00	10.233.158,00	0	0	0	120.281.362,00	24.226.462,00	96.054.900,00	24.226.462,00	24.226.462,00	12.113.231,00
2.3.2.01.01.001.02.11.01.43.4302	Formacion y Prepracion de Deportistas			110.048.204,00	10.233.158,00	0	0	0	120.281.362,00	24.226.462,00	96.054.900,00	24.226.462,00	24.226.462,00	12.113.231,00
2.3.2.01.01.001.02.11.01.43.4302.430201	Mantener, adecuar y/o mejorar escenarios deportivos	DEPORTE	ICRP	27.810.000,00	0	0	0	0	27.810.000,00	0	27.810.000,00	0	0	0
2.3.2.01.01.001.02.11.01.43.4302.430201	Mantener, adecuar y/o mejorar escenarios deportivos. recursos de balance-tasa deporte y recreacion	DEPORTE	RBDT	0	10.233.158,00	0	0	0	10.233.158,00	0	10.233.158,00	0	0	0
2.3.2.01.01.001.02.11.01.43.4302.430201	Mantener,Adecuar y/o Mejorar Escenarios Deportivos	DEPORTE	SGPD	25.588.204,00	0	0	0	0	25.588.204,00	24.226.462,00	1.361.742,00	24.226.462,00	24.226.462,00	12.113.231,00
2.3.2.01.01.001.02.11.01.43.4302.430201	Mantener, adecuar y/o mejorar escenarios deportivos	DEPORTE	TDEP	51.500.000,00	0	0	0	0	51.500.000,00	0	51.500.000,00	0	0	0
2.3.2.01.01.001.02.11.01.43.4302.430202	Gestinar la construcción y/o remodelación de 3 escenarios deportivos y/o recreativos	DEPORTE	ICRP	5.150.000,00	0	0	0	0	5.150.000,00	0	5.150.000,00	0	0	0
2.3.2.01.01.001.02.12.	Centros de Convecciones y Congresos			51.500.000,00	0	0	0	0	51.500.000,00	0	51.500.000,00	0	0	0
2.3.2.01.01.001.02.12.01	LE:3 SANGIL CON VISION CIUDADANA PARA EL DESARROLLO SOSTENIBLE, SEGURIDAD, CONVIVENCIA Y PAZ			51.500.000,00	0	0	0	0	51.500.000,00	0	51.500.000,00	0	0	0
2.3.2.01.01.001.02.12.01.40	VIVIENDA			51.500.000,00	0	0	0	0	51.500.000,00	0	51.500.000,00	0	0	0
2.3.2.01.01.001.02.12.01.40.4002	Ordenamiento Territorial y Desarrollo urbano			51.500.000,00	0	0	0	0	51.500.000,00	0	51.500.000,00	0	0	0
2.3.2.01.01.001.02.12.01.40.4002.400201	Formular y gestionar 1 proyecto para la construcción del Centro de Convenciones	EQUIPAMIENTO	ICRP	51.500.000,00	0	0	0	0	51.500.000,00	0	51.500.000,00	0	0	0
2.3.2.01.01.001.02.14.	Otros Edificios no Residenciales			384.000.000,00	0	0	0	0	384.000.000,00	0	384.000.000,00	0	0	0
2.3.2.01.01.001.02.14.01	LE:3 SANGIL CON VISION CIUDADANA PARA EL DESARROLLO SOSTENIBLE, SEGURIDAD, CONVIVENCIA Y PAZ			384.000.000,00	0	0	0	0	384.000.000,00	0	384.000.000,00	0	0	0
2.3.2.01.01.001.02.14.01.40	VIVIENDA			384.000.000,00	0	0	0	0	384.000.000,00	0	384.000.000,00	0	0	0
2.3.2.01.01.001.02.14.01.40.4002	Ordenamiento Territorial y Desarrollo urbano			384.000.000,00	0	0	0	0	384.000.000,00	0	384.000.000,00	0	0	0

Rubro Presupuestal	Descripción	SECTOR	Código Fuente	Presupuesto Inicial	Adiciones	Reducciones	Créditos	Contracréditos	Presupuesto Definitivo	Total Ejecutado Segun Cdp	Saldo por Ejecutar	Total Compromisos	Total Obligaciones	Total Pagos
2.3.2.01.01.001.02.14.01.40.4002.400201	Formular y gestionar 1 proyecto para la modernización de la Plaza de Mercado del Municipio	EQUIPAMIENTO	ICRP	384.000.000,00	0	0	0	0	384.000.000,00	0	384.000.000,00	0	0	0
2.3.2.01.01.001.03	Otras estructuras			4.932.892.479,00	1.135.956.612,96	0	0	0	6.068.849.091,96	3.323.089.568,72	2.745.759.523,24	250.438.263,14	186.738.263,14	12.800.000,00
2.3.2.01.01.001.03.02	Autopistas, carreteras, calles			818.178.107,00	636.883.764,00	0	0	0	1.455.061.871,00	920.589.568,72	534.472.302,28	64.000.000,00	12.800.000,00	12.800.000,00
2.3.2.01.01.001.03.02.01	LE:2. SAN GIL CON VISION CIUDADANA PARA EL DESARROLLO SOSTENIBLE, SEGURIDAD, CONVIVENCIA Y PAZ			818.178.107,00	636.883.764,00	0	0	0	1.455.061.871,00	920.589.568,72	534.472.302,28	64.000.000,00	12.800.000,00	12.800.000,00
2.3.2.01.01.001.03.02.01.24	TRANSPORTE			818.178.107,00	636.883.764,00	0	0	0	1.455.061.871,00	920.589.568,72	534.472.302,28	64.000.000,00	12.800.000,00	12.800.000,00
2.3.2.01.01.001.03.02.01.24.2407	Infraestructura y Servicios de Logística de Transporte			818.178.107,00	636.883.764,00	0	0	0	1.455.061.871,00	920.589.568,72	534.472.302,28	64.000.000,00	12.800.000,00	12.800.000,00
2.3.2.01.01.001.03.02.01.24.2407.240701	Pavimentar, mejorar, mantener y/o conservar el 15% de la malla vial urbana	INFRAESTRUCTURA VIAL	ICRP	60.451.850,00	0	0	0	0	60.451.850,00	60.451.850,00	0	10.000.000,00	0	0
2.3.2.01.01.001.03.02.01.24.2407.2407011	Pavimentar, mejorar, mantener y/o conservar el 15% de la malla vial urbana. recursos de balance.	INFRAESTRUCTURA VIAL	RBRP	0	220.080.000,00	0	0	0	220.080.000,00	119.648.196,58	100.431.803,42	0	0	0
2.3.2.01.01.001.03.02.01.24.2407.2407011	Pavimentar, mejorar, mantener y/o conservar el 15% de la malla vial urbana	INFRAESTRUCTURA VIAL	SGLI	208.012.134,00	241.803.764,00	0	0	0	449.815.898,00	413.388.241,00	36.427.657,00	0	0	0
2.3.2.01.01.001.03.02.01.24.2407.240702	Mantenimiento y/o mejoramiento 128 km por año de la malla vial rural (Alquiler de maquinaria)	INFRAESTRUCTURA VIAL	FMAQ	10.000.000,00	0	0	0	0	10.000.000,00	0	10.000.000,00	0	0	0
2.3.2.01.01.001.03.02.01.24.2407.240702	Mantenimiento y/o mejoramiento 128 km por año de la malla vial rural	INFRAESTRUCTURA VIAL	ICRP	134.776.170,00	0	0	0	0	134.776.170,00	134.776.170,00	0	0	0	0
2.3.2.01.01.001.03.02.01.24.2407.240702	Mantenimiento y/o mejoramiento 128 km por año de la malla vial rural, recursos de balance-propios	INFRAESTRUCTURA VIAL	RBRP	0	150.000.000,00	0	0	0	150.000.000,00	0	150.000.000,00	0	0	0
2.3.2.01.01.001.03.02.01.24.2407.240702	Mantenimiento y/o mejoramiento 128 km por año de la malla vial rural (rendimientos financieros libre destinación)	INFRAESTRUCTURA VIAL	RERP	85.000.000,00	0	0	0	0	85.000.000,00	0	85.000.000,00	0	0	0
2.3.2.01.01.001.03.02.01.24.2407.240702	Mantenimiento y/o mejoramiento 128 km por año de la malla vial rural(rendimientos financieros proposito general)	INFRAESTRUCTURA VIAL	RSLI	5.000.000,00	0	0	0	0	5.000.000,00	0	5.000.000,00	0	0	0
2.3.2.01.01.001.03.02.01.24.2407.240702	Mantenimiento y/o mejoramiento 128 km por año de la malla vial rural	INFRAESTRUCTURA VIAL	SGLI	192.325.112,00	0	0	0	0	192.325.112,00	192.325.111,14	0,86	54.000.000,00	12.800.000,00	12.800.000,00
2.3.2.01.01.001.03.02.01.24.2407.240703	Gestionar la construcción de 6 Km de placa huellas en sitios críticos rurales	INFRAESTRUCTURA VIAL	ICRP	91.712.841,00	0	0	0	0	91.712.841,00	0	91.712.841,00	0	0	0
2.3.2.01.01.001.03.02.01.24.2407.240704	Formular y gestionar un proyecto para la puesta en marcha del aeropuerto Los Pozos	INFRAESTRUCTURA VIAL	ICRP	30.900.000,00	0	0	0	0	30.900.000,00	0	30.900.000,00	0	0	0
2.3.2.01.01.001.03.02.01.24.2407.240705	Estudios y Diseños para Proyectos de Infraestructura Vial	INFRAESTRUCTURA VIAL	SGLI	0	25.000.000,00	0	0	0	25.000.000,00	0	25.000.000,00	0	0	0
2.3.2.01.01.001.03.12.	Tubería de Larga Distancia			20.600.000,00	0	0	0	0	20.600.000,00	0	20.600.000,00	0	0	0
2.3.2.01.01.001.03.12.01	LE:2. SAN GIL CON VISION CIUDADANA PARA EL DESARROLLO SOSTENIBLE, SEGURIDAD, CONVIVENCIA Y PAZ			20.600.000,00	0	0	0	0	20.600.000,00	0	20.600.000,00	0	0	0
2.3.2.01.01.001.03.12.01.21	MINAS Y ENERGÍA			20.600.000,00	0	0	0	0	20.600.000,00	0	20.600.000,00	0	0	0
2.3.2.01.01.001.03.12.01.21.2101	Consolidar el Mercado de Gas-combustible a nivel comercial,residencial e industrial			20.600.000,00	0	0	0	0	20.600.000,00	0	20.600.000,00	0	0	0
2.3.2.01.01.001.03.12.01.21.2101.210101	Fortalecer e incrementar la cobertura del servicio de gas en el municipio	SERVICIOS PUBLICOS COMPLEMENTARIOS	ICRP	20.600.000,00	0	0	0	0	20.600.000,00	0	20.600.000,00	0	0	0
2.3.2.01.01.001.03.13	Obras para la comunicación de larga distancia y las líneas eléctricas (cables)			2.950.000.000,00	155.228.676,15	0	0	0	3.105.228.676,15	2.360.000.000,00	745.228.676,15	173.938.263,14	173.938.263,14	0
2.3.2.01.01.001.03.13.01	LE:2. SAN GIL CON VISION CIUDADANA PARA EL DESARROLLO SOSTENIBLE, SEGURIDAD, CONVIVENCIA Y PAZ			2.950.000.000,00	155.228.676,15	0	0	0	3.105.228.676,15	2.360.000.000,00	745.228.676,15	173.938.263,14	173.938.263,14	0
2.3.2.01.01.001.03.13.01.21	MINAS Y ENERGÍA			2.950.000.000,00	155.228.676,15	0	0	0	3.105.228.676,15	2.360.000.000,00	745.228.676,15	173.938.263,14	173.938.263,14	0
2.3.2.01.01.001.03.13.01.21.2102	Consolidación Productiva del Sector de Energía Eléctrica			2.950.000.000,00	155.228.676,15	0	0	0	3.105.228.676,15	2.360.000.000,00	745.228.676,15	173.938.263,14	173.938.263,14	0
2.3.2.01.01.001.03.13.01.21.2102.210201	Mantenimiento, modernización, expansión, control y adecuación del Sistema de Alumbrado Público	SERVICIOS PUBLICOS COMPLEMENTARIOS	ALPU	2.950.000.000,00	0	0	0	0	2.950.000.000,00	2.360.000.000,00	590.000.000,00	173.938.263,14	173.938.263,14	0
2.3.2.01.01.001.03.13.01.21.2102.210202	Prestación,Mejora,Modernización y Ampliación de la prestación del servicios de Alumbrado Público,incluyendo suministro,Administración,Operación ,Mantenimiento,Expansión y Desarrollo tecnologico asociado; iluminación,ornamental y navideña en los espacios publicos,recursos de balance	SERVICIOS PUBLICOS COMPLEMENTARIOS	RBAL	0	155.228.676,15	0	0	0	155.228.676,15	0	155.228.676,15	0	0	0
2.3.2.01.01.001.03.16	Alcantarillas y plantas de tratamiento de agua			1.144.114.372,00	343.844.172,81	0	0	0	1.487.958.544,81	42.500.000,00	1.445.458.544,81	12.500.000,00	0	0

Rubro Presupuestal	Descripción	SECTOR	Código Fuente	Presupuesto Inicial	Adiciones	Reducciones	Créditos	Contracréditos	Presupuesto Definitivo	Total Ejecutado Segun Cdp	Saldo por Ejecutar	Total Compromisos	Total Obligaciones	Total Pagos
2.3.2.01.01.001.03.16.01	LE: 4 SANGIL CON VISION CIUDADANA PARA LA CULTURA, LA SUSTENTABILIDAD AMBIENTAL Y LA MOVILIDAD			1.144.114.372,00	343.844.172,81	0	0	0	1.487.958.544,81	42.500.000,00	1.445.458.544,81	12.500.000,00	0	0
2.3.2.01.01.001.03.16.01.40	VIVIENDA			1.144.114.372,00	343.844.172,81	0	0	0	1.487.958.544,81	42.500.000,00	1.445.458.544,81	12.500.000,00	0	0
2.3.2.01.01.001.03.16.01.40.4003	Acceso de la Poblacion a los Servicios de Agua Potable y Saneamiento basico			1.144.114.372,00	343.844.172,81	0	0	0	1.487.958.544,81	42.500.000,00	1.445.458.544,81	12.500.000,00	0	0
2.3.2.01.01.001.03.16.01.40.4003.400301	Garantizar el subsidio al 100% de los usuarios del servicio de alcantarillado de los estratos 1 y 2, durante el cuatrienio	AGUA POTABLE Y SANEAMIENTO BASICO	SGAP	69.732.030,00	37.501.634,00	0	0	0	107.233.664,00	0	107.233.664,00	0	0	0
2.3.2.01.01.001.03.16.01.40.4003.400302	Mantener - Optimizar de redes del Sistema de Alcantarillado e interceptores del perímetro sanitario de San Gil., rendimientos financieros recursos de balance SGP agua potable y saneamiento basico.	AGUA POTABLE Y SANEAMIENTO BASICO	RBAR	0	913.455,00	0	0	0	913.455,00	0	913.455,00	0	0	0
2.3.2.01.01.001.03.16.01.40.4003.400302	Mantener - Optimizar de redes del Sistema de Alcantarillado e interceptores del perímetro sanitario de San Gil.	AGUA POTABLE Y SANEAMIENTO BASICO	SGAP	199.212.410,00	120.000.000,00	0	0	0	319.212.410,00	0	319.212.410,00	0	0	0
2.3.2.01.01.001.03.16.01.40.4003.400303	Formular proyectos y gestionar su ejecución, con el fin de minimizar el impacto de los vertimientos directos sobre el recurso hídrico del Río Fonce	AGUA POTABLE Y SANEAMIENTO BASICO	FRIN	1.000,00	0	0	0	0	1.000,00	0	1.000,00	0	0	0
2.3.2.01.01.001.03.16.01.40.4003.400303	Formular proyectos y gestionar su ejecución, con el fin de minimizar el impacto de los vertimientos directos sobre el recurso hídrico del Río Fonce (rendimiento financieros SGP-APSB)	AGUA POTABLE Y SANEAMIENTO BASICO	RSAG	850.000,00	0	0	0	0	850.000,00	0	850.000,00	0	0	0
2.3.2.01.01.001.03.16.01.40.4003.400303	Formular proyectos y gestionar su ejecución, con el fin de minimizar el impacto de los vertimientos directos sobre el recurso hídrico del Río Fonce	AGUA POTABLE Y SANEAMIENTO BASICO	SGAP	150.000.000,00	0	0	0	0	150.000.000,00	0	150.000.000,00	0	0	0
2.3.2.01.01.001.03.16.01.40.4003.400304	Construir 4.000 metros de nuevas Redes de alcantarillado en el perímetro Sanitario de San Gil.	AGUA POTABLE Y SANEAMIENTO BASICO	ICRP	12.875.000,00	0	0	0	0	12.875.000,00	0	12.875.000,00	0	0	0
2.3.2.01.01.001.03.16.01.40.4003.400304	Construir 4.000 metros de nuevas Redes de Alcantarillado en el perímetro sanitario de san gil-Recursos del Sector Eléctrico,(ley 99 de 1.993,artículo 45)	AGUA POTABLE Y SANEAMIENTO BASICO	ISAG	64.656.855,00	0	0	0	0	64.656.855,00	0	64.656.855,00	0	0	0
2.3.2.01.01.001.03.16.01.40.4003.400304	Construir 4.000 metros de nuevas Redes de Alcantarillado en el perímetro sanitario de san gil-Recursos del Sector Eléctrico,(ley 99 de 1.993,artículo 45),recursos de balance	AGUA POTABLE Y SANEAMIENTO BASICO	RBIS	0	25.133.486,81	0	0	0	25.133.486,81	0	25.133.486,81	0	0	0
2.3.2.01.01.001.03.16.01.40.4003.400305	Ejecutar 3 programas de manejo de aguas residuales rurales	AGUA POTABLE Y SANEAMIENTO BASICO	ICRP	30.000.000,00	0	0	0	0	30.000.000,00	30.000.000,00	0	0	0	0
2.3.2.01.01.001.03.16.01.40.4003.400306	PLAN DEPARTAMENTAL DE AGUAS DE SANTANDER	AGUA POTABLE Y SANEAMIENTO BASICO	SGAP	169.522.170,00	0	0	0	0	169.522.170,00	0	169.522.170,00	0	0	0
2.3.2.01.01.001.03.16.01.40.4003.400307	Garantizar el subsidio al 100% de los usuarios de los estratos 1 y 2 del servicio de aseo durante el cuatrienio	AGUA POTABLE Y SANEAMIENTO BASICO	SGAP	209.443.068,00	37.501.634,00	0	0	0	246.944.702,00	0	246.944.702,00	0	0	0
2.3.2.01.01.001.03.16.01.40.4003.400308	Implementar el programa de gestión y manejo integral de residuos sólidos rurales	AGUA POTABLE Y SANEAMIENTO BASICO	ICRP	28.127.737,00	0	0	0	0	28.127.737,00	12.500.000,00	15.627.737,00	12.500.000,00	0	0
2.3.2.01.01.001.03.16.01.40.4003.400309	Garantizar el subsidio al 100% de los usuarios de estrato 1 y 2 del servicio de acueducto durante el cuatrienio	AGUA POTABLE Y SANEAMIENTO BASICO	SGAP	148.320.000,00	37.501.634,00	0	0	0	185.821.634,00	0	185.821.634,00	0	0	0
2.3.2.01.01.001.03.16.01.40.4003.400310	Construir y/o reponer 4.000 metros de Redes de acueducto urbano	AGUA POTABLE Y SANEAMIENTO BASICO	SGAP	48.799.102,00	85.292.329,00	0	0	0	134.091.431,00	0	134.091.431,00	0	0	0
2.3.2.01.01.001.03.16.01.40.4003.400311	Construir y/o reponer 4.000 metros de Redes de acueducto urbano	AGUA POTABLE Y SANEAMIENTO BASICO	ICRP	12.575.000,00	0	0	0	0	12.575.000,00	0	12.575.000,00	0	0	0
2.3.2.01.03	Activos no producidos			312.962.892,00	475.290.571,42	0	0	0	788.253.463,42	432.223.685,60	356.029.777,82	405.000.000,00	0	0
2.3.2.01.03.001	Tierras y terrenos			312.962.892,00	475.290.571,42	0	0	0	788.253.463,42	432.223.685,60	356.029.777,82	405.000.000,00	0	0
2.3.2.01.03.001.01	LE: 4 SANGIL CON VISION CIUDADANA PARA LA CULTURA, LA SUSTENTABILIDAD AMBIENTAL Y LA MOVILIDAD			312.962.892,00	475.290.571,42	0	0	0	788.253.463,42	432.223.685,60	356.029.777,82	405.000.000,00	0	0
2.3.2.01.03.001.01.32	AMBIENTE Y DESARROLLO SOSTENIBLE			312.962.892,00	475.290.571,42	0	0	0	788.253.463,42	432.223.685,60	356.029.777,82	405.000.000,00	0	0
2.3.2.01.03.001.01.32.3203	Gestion Integral del Recurso Hidrico			312.962.892,00	475.290.571,42	0	0	0	788.253.463,42	432.223.685,60	356.029.777,82	405.000.000,00	0	0
2.3.2.01.03.001.01.32.3203.320301	Adquirir, reforestar y/o aislar 25 hectáreas de terreno en áreas de protección de nacimientos o localizado en zonas de recarga hídrica de acueductos rurales y/o urbanos(Fondo Microcuencas)	AMBIENTE Y GESTION DEL RIESGO	FMIC	156.152.746,00	0	0	0	0	156.152.746,00	0	156.152.746,00	0	0	0

Rubro Presupuestal	Descripción	SECTOR	Código Fuente	Presupuesto Inicial	Adiciones	Reducciones	Créditos	Contracréditos	Presupuesto Definitivo	Total Ejecutado Segun Cdps	Saldo por Ejecutar	Total Compromisos	Total Obligaciones	Total Pagos
2.3.2.01.03.001.01.32.3203.320301	FONDO MICRO CUENCAS: Adquirir, reforestar y/o acueductos o aislar 25 hectáreas de terreno en áreas de protección de nacimientos o localizado en zonas de recarga hídrica de acueductos rurales y/o urbanos, (recursos de balance-microcuencas)	AMBIENTE Y GESTION DEL RIESGO	RBMC	0	140.106.691,42	0	0	0	140.106.691,42	69.816.120,00	70.290.571,42	69.816.120,00	0	0
2.3.2.01.03.001.01.32.3203.320301	Adquirir, reforestar y/o aislar 25 hectáreas de terreno en áreas de protección de nacimientos o localizado en zonas de recarga hídrica de acueductos rurales y/o urbanos,(rendimientos financieros-fondo microcuencas)	AMBIENTE Y GESTION DEL RIESGO	RFMI	387.600,00	0	0	0	0	387.600,00	0	387.600,00	0	0	0
2.3.2.01.03.001.01.32.3203.320302	Adquirir, reforestar y/o aislar 25 hectáreas de terreno en áreas de protección de nacimientos o localizado en zonas de recarga hídrica de acueductos rurales y/o urbanos,(Fondo recursos Hídrico)	AMBIENTE Y GESTION DEL RIESGO	FHID	156.152.746,00	0	0	0	0	156.152.746,00	27.223.685,60	128.929.060,40	0	0	0
2.3.2.01.03.001.01.32.3203.320302	Fondo de Recurso Hídrico: Adquirir, reforestar y/o aislar 25 hectáreas de terreno en áreas de protección de nacimientos o localizado en zonas de recarga hídrica de rurales y/o urbanos, (recursos de balance hídricos)	AMBIENTE Y GESTION DEL RIESGO	RBHI	0	335.183.880,00	0	0	0	335.183.880,00	335.183.880,00	0	335.183.880,00	0	0
2.3.2.01.03.001.01.32.3203.320302	Fondo de Recurso Hídrico: Adquirir, reforestar y/o aislar 25 hectáreas de terreno en áreas de protección de nacimientos o localizado en zonas de recarga hídrica de acueductos rurales y/o urbanos,(rendimientos financieros-Recursos Hídrico)	AMBIENTE Y GESTION DEL RIESGO	RFHI	269.800,00	0	0	0	0	269.800,00	0	269.800,00	0	0	0
2.3.2.02	Adquisiciones diferentes de activos			7.297.611.454,00	4.261.492.241,42	0	338.380.044,00	188.380.044,00	11.709.103.695,42	3.861.903.771,81	7.847.199.923,61	2.449.832.610,00	500.956.056,00	395.028.607,00
2.3.2.02.01.	MATERIALES Y SUMINISTROS			1.000.000,00	0	0	24.424.364,00	0	25.424.364,00	0	25.424.364,00	0	0	0
2.3.2.02.01.000.	Agricultura,Silvicultura y Productos de la pesca			1.000.000,00	0	0	24.424.364,00	0	25.424.364,00	0	25.424.364,00	0	0	0
2.3.2.02.01.000.17.1702	Inclusion Productiva de Pequeños Productores rurales			1.000.000,00	0	0	24.424.364,00	0	25.424.364,00	0	25.424.364,00	0	0	0
2.3.2.02.01.000.17.1702.170201	Fortalecer y Ejecutar el Plan Agropecuario Municipal(suministros)	DESARROLLO AGROPECUARIO	ICRP	1.000.000,00	0	0	24.424.364,00	0	25.424.364,00	0	25.424.364,00	0	0	0
2.3.2.02.02	ADQUISICION DE SERVICIOS			7.296.611.454,00	4.261.492.241,42	0	313.955.680,00	188.380.044,00	11.683.679.331,42	3.861.903.771,81	7.821.775.559,61	2.449.832.610,00	500.956.056,00	395.028.607,00
2.3.2.02.02.006	Servicios de alojamiento; servicios de suministro de comidas y bebidas; servicios de transporte; y servicios de distribución de electricidad, gas y agua			638.395.871,00	247.608.888,73	0	0	0	886.004.759,73	19.932.221,00	866.072.538,73	19.932.221,00	19.932.221,00	19.932.221,00
2.3.2.02.02.006.01	LE:1 SANGIL CON VISION CIUDADANA PARA LA EQUIDAD SOCIAL			638.395.871,00	247.608.888,73	0	0	0	886.004.759,73	19.932.221,00	866.072.538,73	19.932.221,00	19.932.221,00	19.932.221,00
2.3.2.02.02.006.01.22	EDUCACION			638.395.871,00	247.608.888,73	0	0	0	886.004.759,73	19.932.221,00	866.072.538,73	19.932.221,00	19.932.221,00	19.932.221,00
2.3.2.02.02.006.01.22.2201	Calidad,Cobertura y Fortalecimiento de la Educacion inicial,preescolar,basica y media			638.395.871,00	247.608.888,73	0	0	0	886.004.759,73	19.932.221,00	866.072.538,73	19.932.221,00	19.932.221,00	19.932.221,00
2.3.2.02.02.006.01.22.2201.220101	Servicio de Acueducto,Alcantarillado y Aseo	EDUCACION	ICRP	64.000.000,00	0	0	0	0	64.000.000,00	5.428.214,00	58.571.786,00	5.428.214,00	5.428.214,00	5.428.214,00
2.3.2.02.02.006.01.22.2201.220101	Servicio de acueducto; Alcantarillado y aseo.	GESTION SOCIAL Y SALUD	SGPE	4.731.293,00	0	0	0	0	4.731.293,00	0	4.731.293,00	0	0	0
2.3.2.02.02.006.01.22.2201.220102	Servicio de Energia	EDUCACION	ICRP	96.000.000,00	0	0	0	0	96.000.000,00	12.003.827,80	83.996.172,20	12.003.827,80	12.003.827,80	12.003.827,80
2.3.2.02.02.006.01.22.2201.220102	Servicio de Energia. Recursos de balance.	EDUCACION	RBED	0	2.500.179,20	0	0	0	2.500.179,20	2.500.179,20	0	2.500.179,20	2.500.179,20	2.500.179,20
2.3.2.02.02.006.01.22.2201.220102	Servicio de Energia	EDUCACION	SGPE	7.096.939,00	0	0	0	0	7.096.939,00	0	7.096.939,00	0	0	0
2.3.2.02.02.006.01.22.2201.220103	Servicio de Internet	EDUCACION	SGLD	20.000.000,00	0	0	0	0	20.000.000,00	0	20.000.000,00	0	0	0
2.3.2.02.02.006.01.22.2201.220103	Servicio de Internet	EDUCACION	SGPE	0	15.000.000,00	0	0	0	15.000.000,00	0	15.000.000,00	0	0	0
2.3.2.02.02.006.01.22.2201.220104	Mantener la cobertura de servicio de transporte escolar	EDUCACION	SGLD	31.700.000,00	0	0	0	0	31.700.000,00	0	31.700.000,00	0	0	0
2.3.2.02.02.006.01.22.2201.220104	Mantener la cobertura de servicio de transporte escolar	EDUCACION	SGPE	301.400.000,00	195.547.120,00	0	0	0	496.947.120,00	0	496.947.120,00	0	0	0
2.3.2.02.02.006.01.22.2201.220105	Suministro de complemento alimentario al 100% de los Estudiantes en condición de vulnerabilidad	ALIMENTACION ESCOLAR	ICRP	10.300.000,00	0	0	0	0	10.300.000,00	0	10.300.000,00	0	0	0
2.3.2.02.02.006.01.22.2201.220105	Suministro de complemento alimentario al 100% de los Estudiantes en condición de vulnerabilidad. Recursos de balance-Alimentacion escolar SGP	ALIMENTACION ESCOLAR	RBAE	0	22.218.863,00	0	0	0	22.218.863,00	0	22.218.863,00	0	0	0
2.3.2.02.02.006.01.22.2201.220105	Suministro de complemento alimentario al 100% de los Estudiantes en condición de vulnerabilidad. recursos de balance SGP rendimientos financieros alimentacion escolar.	ALIMENTACION ESCOLAR	RBRA	0	351.282,53	0	0	0	351.282,53	0	351.282,53	0	0	0

Rubro Presupuestal	Descripción	SECTOR	Código Fuente	Presupuesto Inicial	Adiciones	Reducciones	Créditos	Contracréditos	Presupuesto Definitivo	Total Ejecutado Segun Cdps	Saldo por Ejecutar	Total Compromisos	Total Obligaciones	Total Pagos
2.3.2.02.02.006.01.22.2201.220105	Suministro de complemento alimentario al 100% de los Estudiantes en condición de vulnerabilidad (rendimientos financieros SGP alimentación escolar)	ALIMENTACION ESCOLAR	RSGA	150.000,00	0	0	0	0	150.000,00	0	150.000,00	0	0	0
2.3.2.02.02.006.01.22.2201.220105	Suministro de complemento alimentario al 100% de los Estudiantes en condición de vulnerabilidad	ALIMENTACION ESCOLAR	SGPA	103.017.639,00	11.991.444,00	0	0	0	115.009.083,00	0	115.009.083,00	0	0	0
2.3.2.02.02.009	Servicios para la comunidad, sociales y personales			6.658.215.583,00	4.013.883.352,69	0	313.955.680,00	188.380.044,00	10.797.674.571,69	3.841.971.550,81	6.955.703.020,88	2.429.900.389,00	481.023.835,00	375.096.386,00
2.3.2.02.02.009.01	LEJ SANGIL CON VISION CIUDADANA PARA EL DESARROLLO SOSTENIBLE, SEGURIDAD, CONVIVENCIA Y PAZ			2.186.645.846,00	1.885.923.331,40	0	215.000.000,00	0	4.287.569.177,40	2.241.793.728,00	2.045.775.449,40	1.160.638.728,00	153.545.776,00	138.300.000,00
2.3.2.02.02.009.01.04	INFORMACION ESTADISTICA			104.605.594,00	36.470.562,74	0	0	0	141.076.156,74	53.700.000,00	87.376.156,74	50.700.000,00	2.700.000,00	2.700.000,00
2.3.2.02.02.009.01.04.0401	Levantamiento y Actualizacion de Informacion estadistica de calidad			104.605.594,00	36.470.562,74	0	0	0	141.076.156,74	53.700.000,00	87.376.156,74	50.700.000,00	2.700.000,00	2.700.000,00
2.3.2.02.02.009.01.04.0401.040101	Revisar, actualizar y fortalecer el Sisben	FORTALECIMIENTO INSTITUCIONAL	ICRP	40.000.000,00	0	0	0	0	40.000.000,00	36.200.000,00	3.800.000,00	36.200.000,00	2.200.000,00	2.200.000,00
2.3.2.02.02.009.01.04.0401.040101	Revisar, actualizar y fortalecer el Sisben, recursos de balance	FORTALECIMIENTO INSTITUCIONAL	RBRP	0	36.200.000,00	0	0	0	36.200.000,00	0	36.200.000,00	0	0	0
2.3.2.02.02.009.01.04.0401.040102	Revisar, actualizar y fortalecer la estratificación socioeconómica en el municipio (aporte entidades)	FORTALECIMIENTO INSTITUCIONAL	ESTR	34.183.794,00	0	0	0	0	34.183.794,00	3.000.000,00	31.183.794,00	0	0	0
2.3.2.02.02.009.01.04.0401.040102	Revisar, actualizar y fortalecer la estratificación socioeconómica en el municipio	FORTALECIMIENTO INSTITUCIONAL	ICRP	30.000.000,00	0	0	0	0	30.000.000,00	14.500.000,00	15.500.000,00	14.500.000,00	500.000,00	500.000,00
2.3.2.02.02.009.01.04.0401.040102	Revisar, actualizar y fortalecer la estratificación socioeconómica en el municipio (aporte entidades)	FORTALECIMIENTO INSTITUCIONAL	RBES	0	270.562,74	0	0	0	270.562,74	0	270.562,74	0	0	0
2.3.2.02.02.009.01.04.0401.040102	Revisar, actualizar y fortalecer la estratificación socioeconómica en el municipio (rendimientos financieros- aporte entidades)	FORTALECIMIENTO INSTITUCIONAL	REST	421.800,00	0	0	0	0	421.800,00	0	421.800,00	0	0	0
2.3.2.02.02.009.01.12	JUSTICIA Y DEL DERECHO			78.280.000,00	60.000.000,00	0	0	0	138.280.000,00	33.000.000,00	105.280.000,00	33.000.000,00	6.600.000,00	6.600.000,00
2.3.2.02.02.009.01.12.1203	Promocion de los Metodos de resolucion de Conflictos			53.280.000,00	60.000.000,00	0	0	0	113.280.000,00	33.000.000,00	80.280.000,00	33.000.000,00	6.600.000,00	6.600.000,00
2.3.2.02.02.009.01.12.1203.120301	Prevenir, garantizar, reestablecer y reparar los derechos de los miembros de las familias Sangileñas	SEGURIDAD, CONVIVENCIA JUSTICIA Y PAZ	ICRP	53.280.000,00	0	0	0	0	53.280.000,00	33.000.000,00	20.280.000,00	33.000.000,00	6.600.000,00	6.600.000,00
2.3.2.02.02.009.01.12.1203.120301	Prevenir, garantizar, reestablecer y reparar los derechos de los miembros de las familias Sangileñas, recursos de balance	SEGURIDAD, CONVIVENCIA JUSTICIA Y PAZ	RBRP	0	60.000.000,00	0	0	0	60.000.000,00	0	60.000.000,00	0	0	0
2.3.2.02.02.009.01.12.1206	Sistema Penitenciario y Carcelario en el marco de los Derechos Humanos			25.000.000,00	0	0	0	0	25.000.000,00	0	25.000.000,00	0	0	0
2.3.2.02.02.009.01.12.1206.120601	Apoyo al Centro Penitenciario y Carcelario	SEGURIDAD, CONVIVENCIA JUSTICIA Y PAZ	ICRP	25.000.000,00	0	0	0	0	25.000.000,00	0	25.000.000,00	0	0	0
2.3.2.02.02.009.01.40	VIVIENDA			436.405.000,00	280.000.000,00	0	0	0	716.405.000,00	697.000.000,00	19.405.000,00	17.000.000,00	3.400.000,00	3.400.000,00
2.3.2.02.02.009.01.40.4002	Ordenamiento Territorial y Desarrollo urbano			436.405.000,00	280.000.000,00	0	0	0	716.405.000,00	697.000.000,00	19.405.000,00	17.000.000,00	3.400.000,00	3.400.000,00
2.3.2.02.02.009.01.40.4002.400201	Formular y Adoptar el nuevo PBOT San Gil- Segunda Generacion, recursos de balance	ORDENAMIENTO TERRITORIAL	RBRP	0	250.000.000,00	0	0	0	250.000.000,00	250.000.000,00	0	0	0	0
2.3.2.02.02.009.01.40.4002.400201	Formular y Adoptar el nuevo PBOT San Gil- Segunda Generacion	ORDENAMIENTO TERRITORIAL	SGLD	350.000.000,00	0	0	0	0	350.000.000,00	350.000.000,00	0	0	0	0
2.3.2.02.02.009.01.40.4002.400202	Construir, adecuar, mejorar y mantener la infraestructura física de 4 bienes de uso público (Palacio Municipal, zonas verdes, parques, plazas y plazoletas)	EQUIPAMIENTO	ICRP	86.405.000,00	0	0	0	0	86.405.000,00	67.000.000,00	19.405.000,00	17.000.000,00	3.400.000,00	3.400.000,00
2.3.2.02.02.009.01.40.4002.400202	Construir, adecuar, mejorar y mantener la infraestructura física de 4 bienes de uso público (Palacio Municipal, zonas verdes, parques, plazas y plazoletas), recursos de balance	EQUIPAMIENTO	RBRP	0	30.000.000,00	0	0	0	30.000.000,00	30.000.000,00	0	0	0	0
2.3.2.02.02.009.01.45	GOBIERNO TERRITORIAL			1.567.355.252,00	1.509.452.768,66	0	215.000.000,00	0	3.291.808.020,66	1.458.093.728,00	1.833.714.292,66	1.059.938.728,00	140.845.776,00	125.600.000,00
2.3.2.02.02.009.01.45.4501	Fortalecimiento de la Convivencia y la Seguridad Ciudadana			514.377.824,00	678.916.729,43	0	0	0	1.193.294.553,43	393.393.728,00	799.900.825,43	50.438.728,00	4.045.776,00	0
2.3.2.02.02.009.01.45.4501.450101	Formular, adoptar e implementar el Plan de Seguridad y Convivencia Ciudadana (Fondo de Seguridad de las Entidades Territoriales-FONSET)	SEGURIDAD, CONVIVENCIA JUSTICIA Y PAZ	CESP	340.930.824,00	0	0	0	0	340.930.824,00	110.879.707,77	230.051.116,23	50.438.728,00	4.045.776,00	0
2.3.2.02.02.009.01.45.4501.450101	Formular, adoptar e implementar el Plan de Seguridad y Convivencia Ciudadana (Fondo de Seguridad de las Entidades Territoriales-FONSET-recursos de balance)	SEGURIDAD, CONVIVENCIA JUSTICIA Y PAZ	RBCE	0	264.559.020,23	0	0	0	264.559.020,23	264.559.020,23	0	0	0	0
2.3.2.02.02.009.01.45.4501.450102	Formular, adoptar e implementar el Plan de Seguridad y Convivencia Ciudadana (Fondo de Vigilancia y Seguridad Ciudadana)	SEGURIDAD, CONVIVENCIA JUSTICIA Y PAZ	FSEV	148.230.000,00	0	0	0	0	148.230.000,00	0	148.230.000,00	0	0	0

Rubro Presupuestal	Descripción	SECTOR	Código Fuente	Presupuesto Inicial	Adiciones	Reducciones	Créditos	Contracréditos	Presupuesto Definitivo	Total Ejecutado Segun Cdps	Saldo por Ejecutar	Total Compromisos	Total Obligaciones	Total Pagos
2.3.2.02.02.009.01.45.4501.450102	Formular, adoptar e implementar el Plan de Seguridad y Convivencia Ciudadana(Fondo de Vigilancia y Seguridad Ciudadana-recursos de balance)	SEGURIDAD, CONVIVENCIA JUSTICIA Y PAZ	RBFS	0	383.076.871,99	0	0	0	383.076.871,99	12.600.000,00	370.476.871,99	0	0	0
2.3.2.02.02.009.01.45.4501.450102	Formular, adoptar e implementar el Plan de Seguridad y Convivencia Ciudadana(rendimientos financieros-Fondo de Vigilancia y Seguridad Ciudadana)	SEGURIDAD, CONVIVENCIA JUSTICIA Y PAZ	RFSV	7.248.500,00	0	0	0	0	7.248.500,00	0	7.248.500,00	0	0	0
2.3.2.02.02.009.01.45.4501.450103	Fortalecer el Consejo Territorial de Paz	SEGURIDAD, CONVIVENCIA JUSTICIA Y PAZ	ICRP	2.000.000,00	0	0	0	0	2.000.000,00	0	2.000.000,00	0	0	0
2.3.2.02.02.009.01.45.4501.450104	Formular, adoptar e implementar el Plan de Seguridad y Convivencia Ciudadana alineado con la Política Marco de Convivencia y Seguridad Ciudadana (codigo de Policía)	SEGURIDAD, CONVIVENCIA JUSTICIA Y PAZ	MCNP	15.750.000,00	0	0	0	0	15.750.000,00	0	15.750.000,00	0	0	0
2.3.2.02.02.009.01.45.4501.450104	Formular, adoptar e implementar el Plan de Seguridad y Convivencia Ciudadana alineado con la Política Marco de Convivencia y Seguridad Ciudadana (recursos de balance(código de Policía)	SEGURIDAD, CONVIVENCIA JUSTICIA Y PAZ	RBCP	0	31.280.837,21	0	0	0	31.280.837,21	5.355.000,00	25.925.837,21	0	0	0
2.3.2.02.02.009.01.45.4501.450104	Formular, adoptar e implementar el Plan de Seguridad y Convivencia Ciudadana alineado con la Política Marco de Convivencia y Seguridad Ciudadana (rendimientos financieros-código de Policía)	SEGURIDAD, CONVIVENCIA JUSTICIA Y PAZ	RMCP	218.500,00	0	0	0	0	218.500,00	0	218.500,00	0	0	0
2.3.2.02.02.009.01.45.4502	Participación Ciudadana y Política y Respeto por los Derechos Humanos y Diversidad de Creencias			33.990.000,00	11.000.000,00	0	0	0	44.990.000,00	0	44.990.000,00	0	0	0
2.3.2.02.02.009.01.45.4502.450201	Consolidar el 25% las veedurías ciudadanas	PARTICIPACION CIUDADANA	ICRP	6.180.000,00	0	0	0	0	6.180.000,00	0	6.180.000,00	0	0	0
2.3.2.02.02.009.01.45.4502.450202	Fortalecer el 25% las Juntas de Acción Comunal	PARTICIPACION CIUDADANA	ICRP	23.690.000,00	0	0	0	0	23.690.000,00	0	23.690.000,00	0	0	0
2.3.2.02.02.009.01.45.4502.450203	Propiciar espacios participativos de rendición de cuentas	PARTICIPACION CIUDADANA	ICRP	1.030.000,00	0	0	0	0	1.030.000,00	0	1.030.000,00	0	0	0
2.3.2.02.02.009.01.45.4502.450204	Promover y fortalecer la gestión de 1Consejos Consultivos	PARTICIPACION CIUDADANA	ICRP	3.090.000,00	0	0	0	0	3.090.000,00	0	3.090.000,00	0	0	0
2.3.2.02.02.009.01.45.4502.450204	Promover y fortalecer la gestión de 1 Consejos Consultivos,recursos de balance	PARTICIPACION CIUDADANA	RBRP	0	11.000.000,00	0	0	0	11.000.000,00	0	11.000.000,00	0	0	0
2.3.2.02.02.009.01.45.4599	Fortalecimiento de la Gestion y Direccion de la Administracion Publica Territorial			1.018.987.428,00	819.536.039,23	0	215.000.000,00	0	2.053.523.467,23	1.064.700.000,00	988.823.467,23	1.009.500.000,00	136.800.000,00	125.600.000,00
2.3.2.02.02.009.01.45.4599.459901	Revisar, actualizar e implementar el 80% de los procesos del Modelo Integrado de Planeación y Gestión ? MIPG	FORTALECIMIENTO INSTITUCIONAL	ICRP	103.000.000,00	0	0	0	0	103.000.000,00	40.700.000,00	62.300.000,00	40.700.000,00	7.300.000,00	3.800.000,00
2.3.2.02.02.009.01.45.4599.459902	Adelantar programas de procesos integrales de evaluación institucional y reorganización administrativa	FORTALECIMIENTO INSTITUCIONAL	ICRP	600.762.428,00	0	0	215.000.000,00	0	815.762.428,00	802.062.428,00	13.700.000,00	746.862.428,00	113.600.000,00	108.100.000,00
2.3.2.02.02.009.01.45.4599.459902	Adelantar programas de procesos integrales de evaluación institucional y reorganización administrativa,recursos de balance	FORTALECIMIENTO INSTITUCIONAL	RBRP	0	648.436.039,23	0	0	0	648.436.039,23	0	648.436.039,23	0	0	0
2.3.2.02.02.009.01.45.4599.459902	Adelantar programas de procesos integrales de evaluación institucional y reorganización administrativa	FORTALECIMIENTO INSTITUCIONAL	SGLD	24.720.000,00	0	0	0	0	24.720.000,00	22.137.572,00	2.582.428,00	22.137.572,00	2.500.000,00	2.500.000,00
2.3.2.02.02.009.01.45.4599.459903	Fortalecer la gestión de TIC's en el 15% de los procesos de la Administración municipal,recursos de balance	FORTALECIMIENTO INSTITUCIONAL	RBRP	0	60.000.000,00	0	0	0	60.000.000,00	0	60.000.000,00	0	0	0
2.3.2.02.02.009.01.45.4599.459903	Fortalecer la gestión de TIC's en el 15% de los procesos de la Administración municipal	FORTALECIMIENTO INSTITUCIONAL	SGLD	210.165.000,00	0	0	0	0	210.165.000,00	145.000.000,00	65.165.000,00	145.000.000,00	2.000.000,00	2.000.000,00
2.3.2.02.02.009.01.45.4599.459904	Incrementar en un 15% el recaudo de las rentas municipales	FORTALECIMIENTO INSTITUCIONAL	ICRP	67.468.273,00	0	0	0	0	67.468.273,00	54.800.000,00	12.668.273,00	54.800.000,00	11.400.000,00	9.200.000,00
2.3.2.02.02.009.01.45.4599.459904	Incrementar en un 15% el recaudo de las rentas municipales,recursos de balance	FORTALECIMIENTO INSTITUCIONAL	RBRP	0	111.100.000,00	0	0	0	111.100.000,00	0	111.100.000,00	0	0	0
2.3.2.02.02.009.01.45.4599.459904	Incrementar en un 15% el recaudo de las rentas municipales	FORTALECIMIENTO INSTITUCIONAL	SGLD	12.871.727,00	0	0	0	0	12.871.727,00	0	12.871.727,00	0	0	0
2.3.2.02.02.009.02	LEI 2: SAN GIL CON VISION CIUDADANA PARA EL DESARROLLO SOSTENIBLE, SEGURUDAD, CONVIVENCIA Y PAZ			626.469.364,00	190.000.000,00	0	39.655.680,00	71.424.364,00	784.700.680,00	386.136.251,00	398.564.429,00	318.636.251,00	77.154.251,00	29.390.834,00
2.3.2.02.02.009.02.04	INFORMACION ESTADISTICA			10.000.000,00	0	0	0	0	10.000.000,00	5.000.000,00	5.000.000,00	5.000.000,00	1.800.000,00	1.800.000,00

Rubro Presupuestal	Descripción	SECTOR	Código Fuente	Presupuesto Inicial	Adiciones	Reducciones	Créditos	Contracréditos	Presupuesto Definitivo	Total Ejecutado Segun Cdp	Saldo por Ejecutar	Total Compromisos	Total Obligaciones	Total Pagos
2.3.2.02.02.009.02.04.0401	Levantamiento y Actualización de Información estadística de calidad			5.000.000,00	0	0	0	0	5.000.000,00	0	5.000.000,00	0	0	0
2.3.2.02.02.009.02.04.0401.040101	Implementar un sistema generador de estadísticas locales del turismo	TURISMO	ICRP	5.000.000,00	0	0	0	0	5.000.000,00	0	5.000.000,00	0	0	0
2.3.2.02.02.009.02.04.0403	Levantamiento, Actualización y Acceso a Información Agrologica			5.000.000,00	0	0	0	0	5.000.000,00	5.000.000,00	0	5.000.000,00	1.800.000,00	1.800.000,00
2.3.2.02.02.009.02.04.0403.040301	Diseñar, implementar y mantener actualizado el sistema de información agropecuaria del municipio.	DESARROLLO AGROPECUARIO	ICRP	5.000.000,00	0	0	0	0	5.000.000,00	5.000.000,00	0	5.000.000,00	1.800.000,00	1.800.000,00
2.3.2.02.02.009.02.17	AGRICULTURA Y DESARROLLO RURAL			285.624.364,00	0	0	39.655.680,00	10.124.364,00	315.155.680,00	275.500.000,00	39.655.680,00	245.500.000,00	40.218.000,00	3.500.000,00
2.3.2.02.02.009.02.17.1702	Inclusión Productiva de pequeños productores rurales			244.424.364,00	0	0	39.655.680,00	4.424.364,00	279.655.680,00	240.000.000,00	39.655.680,00	210.000.000,00	34.518.000,00	0
2.3.2.02.02.009.02.17.1702.170201	Apoyar programas que tengan como objetivo garantizar la seguridad alimentaria	ECONOMIA Y EMPRENDIMIENTO	ICRP	34.424.364,00	0	0	0	4.424.364,00	30.000.000,00	30.000.000,00	0	0	0	0
2.3.2.02.02.009.02.17.1702.170202	Fortalecer y ejecutar el Plan Agropecuario Municipal	DESARROLLO AGROPECUARIO	ICRP	210.000.000,00	0	0	39.655.680,00	0	249.655.680,00	210.000.000,00	39.655.680,00	210.000.000,00	34.518.000,00	0
2.3.2.02.02.009.02.17.1709	Infraestructura productiva y comercialización			41.200.000,00	0	0	0	5.700.000,00	35.500.000,00	35.500.000,00	0	35.500.000,00	5.700.000,00	3.500.000,00
2.3.2.02.02.009.02.17.1709.170901	Realizar 8 eventos para el fortalecimiento de las asociaciones y la promoción de las actividades agropecuarias desarrolladas en el municipio	DESARROLLO AGROPECUARIO	ICRP	41.200.000,00	0	0	0	5.700.000,00	35.500.000,00	35.500.000,00	0	35.500.000,00	5.700.000,00	3.500.000,00
2.3.2.02.02.009.02.23	TECNOLOGÍAS DE LA INFORMACIÓN Y LAS COMUNICACIONES			20.000.000,00	0	0	0	0	20.000.000,00	0	20.000.000,00	0	0	0
2.3.2.02.02.009.02.23.2301	Facilitar el Acceso y uso de las Tecnologías de la Información y las Comunicaciones en todo el Territorio Nacional			20.000.000,00	0	0	0	0	20.000.000,00	0	20.000.000,00	0	0	0
2.3.2.02.02.009.02.23.2301.230101	Fortalecer la Cobertura y Calidad del Servicio de Internet en el Municipio	SERVICIOS PUBLICOS COMPLEMENTARIOS	SGLD	20.000.000,00	0	0	0	0	20.000.000,00	0	20.000.000,00	0	0	0
2.3.2.02.02.009.02.32	AMBIENTE Y DESARROLLO SOSTENIBLE			0	40.000.000,00	0	0	0	40.000.000,00	0	40.000.000,00	0	0	0
2.3.2.02.02.009.02.32.3205	Ordenamiento Ambiental Territorial			0	40.000.000,00	0	0	0	40.000.000,00	0	40.000.000,00	0	0	0
2.3.2.02.02.009.02.32.3205.320501	Construir el Inventario de fauna y flora del parque el gallineral, recursos de balance	ECONOMIA Y EMPRENDIMIENTO	RBRP	0	40.000.000,00	0	0	0	40.000.000,00	0	40.000.000,00	0	0	0
2.3.2.02.02.009.02.35	COMERCIO, INDUSTRIA Y TURISMO			247.545.000,00	90.000.000,00	0	0	61.000.000,00	276.545.000,00	77.636.251,00	198.908.749,00	50.136.251,00	33.136.251,00	22.090.834,00
2.3.2.02.02.009.02.35.3502	Productividad, Competitividad, de las Empresas colombianas			247.545.000,00	90.000.000,00	0	0	61.000.000,00	276.545.000,00	77.636.251,00	198.908.749,00	50.136.251,00	33.136.251,00	22.090.834,00
2.3.2.02.02.009.02.35.3502.350201	Estructurar campañas que fomenten la demanda de bienes y servicios locales, incentivando el emprendimiento	ECONOMIA Y EMPRENDIMIENTO	ICRP	20.000.000,00	0	0	0	11.000.000,00	9.000.000,00	9.000.000,00	0	9.000.000,00	0	0
2.3.2.02.02.009.02.35.3502.350201	Estructurar campañas que fomenten la demanda de bienes y servicios locales, incentivando el emprendimiento, recursos de balance-Decreto no.461 de 2020-emergencia	ECONOMIA Y EMPRENDIMIENTO	RBRP	0	50.000.000,00	0	0	0	50.000.000,00	0	50.000.000,00	0	0	0
2.3.2.02.02.009.02.35.3502.350202	Apoyar iniciativas de los gremios agropecuario local, en la gestión e implementación de proyectos que tengan como finalidad la reactivación económica del sector, haciendo énfasis en el sector cafetero bastión de la economía agraria rural del municipio	ECONOMIA Y EMPRENDIMIENTO	ICRP	40.000.000,00	0	0	0	30.000.000,00	10.000.000,00	10.000.000,00	0	0	0	0
2.3.2.02.02.009.02.35.3502.350203	Apoyar iniciativas del gremio turístico, en la gestión e implementación de proyectos, que tengan como finalidad la reactivación económica del sector	ECONOMIA Y EMPRENDIMIENTO	ICRP	40.000.000,00	0	0	0	20.000.000,00	20.000.000,00	8.000.000,00	12.000.000,00	8.000.000,00	0	0
2.3.2.02.02.009.02.35.3502.350203	Apoyar iniciativas del gremio turístico, en la gestión e implementación de proyectos, que tengan como finalidad la reactivación económica del sector. recursos de balance, Decreto no.461 de 2020-emergencia sanitaria.	ECONOMIA Y EMPRENDIMIENTO	RBRP	0	40.000.000,00	0	0	0	40.000.000,00	0	40.000.000,00	0	0	0
2.3.2.02.02.009.02.35.3502.350204	Apoyar iniciativas del gremio de la construcción local, en la gestión e implementación de proyectos, que tengan como finalidad la reactivación económica del sector	ECONOMIA Y EMPRENDIMIENTO	ICRP	20.000.000,00	0	0	0	0	20.000.000,00	17.500.000,00	2.500.000,00	0	0	0
2.3.2.02.02.009.02.35.3502.350205	Adoptar la política pública de turismo	TURISMO	ICRP	5.000.000,00	0	0	0	0	5.000.000,00	0	5.000.000,00	0	0	0
2.3.2.02.02.009.02.35.3502.350206	Formular y adoptar el plan prospectivo de desarrollo turístico de San Gil	TURISMO	ICRP	3.000.000,00	0	0	0	0	3.000.000,00	0	3.000.000,00	0	0	0
2.3.2.02.02.009.02.35.3502.350207	Realizar y/o participar en 20 eventos especializados del sector turismo	TURISMO	ICRP	27.000.000,00	0	0	0	0	27.000.000,00	22.090.834,00	4.909.166,00	22.090.834,00	22.090.834,00	11.045.417,00

Rubro Presupuestal	Descripción	SECTOR	Código Fuente	Presupuesto Inicial	Adiciones	Reducciones	Créditos	Contracréditos	Presupuesto Definitivo	Total Ejecutado Segun Cdp	Saldo por Ejecutar	Total Compromisos	Total Obligaciones	Total Pagos
2.3.2.02.02.009.02.35.3502.350208	Caracterizar 2 rutas de turismo rural	TURISMO	ICRP	7.500.000,00	0	0	0	0	7.500.000,00	0	7.500.000,00	0	0	0
2.3.2.02.02.009.02.35.3502.350209	Mejorar, adecuar y mantener 6 infraestructuras turísticas del municipio	TURISMO	ICRP	85.045.000,00	0	0	0	0	85.045.000,00	11.045.417,00	73.999.583,00	11.045.417,00	11.045.417,00	11.045.417,00
2.3.2.02.02.009.02.36	TRABAJO			35.300.000,00	20.000.000,00	0	0	300.000,00	55.000.000,00	10.000.000,00	45.000.000,00	0	0	0
2.3.2.02.02.009.02.36.3602	Generacion y Formalizacion del Empleo			35.300.000,00	20.000.000,00	0	0	300.000,00	55.000.000,00	10.000.000,00	45.000.000,00	0	0	0
2.3.2.02.02.009.02.36.3602.360201	Apoyar 8 emprendimientos y/o iniciativas que fomenten la reactivacion economica del Municipio , gestionando lineas de creditos blandos dirigidos a los microempresarios	ECONOMIA Y EMPRENDIMIENTO	ICRP	25.000.000,00	0	0	0	0	25.000.000,00	0	25.000.000,00	0	0	0
2.3.2.02.02.009.02.36.3602.360201	Apoyar 8 emprendimientos y/o iniciativas que fomenten la reactivacion economica del Municipio , gestionando lineas de creditos blandos dirigidos a los microempresarios. ,recursos de balance,Decreto no.461 de 2020-emergencia sanitaria.	ECONOMIA Y EMPRENDIMIENTO	RBRP	0	20.000.000,00	0	0	0	20.000.000,00	0	20.000.000,00	0	0	0
2.3.2.02.02.009.02.36.3602.360202	Ejecutar 4 programas de capacitación para el mejoramiento de la competitividad de la economía de San Gil	ECONOMIA Y EMPRENDIMIENTO	ICRP	10.300.000,00	0	0	0	300.000,00	10.000.000,00	10.000.000,00	0	0	0	0
2.3.2.02.02.009.02.39.	CIENCIA, TECNOLOGIA E INNOVACION			23.000.000,00	40.000.000,00	0	0	0	63.000.000,00	18.000.000,00	45.000.000,00	18.000.000,00	2.000.000,00	2.000.000,00
2.3.2.02.02.009.02.39.3903	Desarrollo Tecnológico e Innovación para el Crecimiento Empresarial			23.000.000,00	40.000.000,00	0	0	0	63.000.000,00	18.000.000,00	45.000.000,00	18.000.000,00	2.000.000,00	2.000.000,00
2.3.2.02.02.009.02.39.3903.390301	Apoyar cuatro programas de innovación e investigación para el desarrollo empresarial	CIENCIA Y TECNOLOGIA	ICRP	3.000.000,00	0	0	0	0	3.000.000,00	0	3.000.000,00	0	0	0
2.3.2.02.02.009.02.39.3903.390302	Apoyar 4 iniciativas de emprendimientos digitales, que propendan por la reactivación económica del municipio	ECONOMIA Y EMPRENDIMIENTO	ICRP	20.000.000,00	0	0	0	0	20.000.000,00	18.000.000,00	2.000.000,00	18.000.000,00	2.000.000,00	2.000.000,00
2.3.2.02.02.009.02.39.3903.390302	Apoyar 4 iniciativas de emprendimientos digitales, que propendan por la reactivación económica del municipio, recursos de balance,Decreto no.461 de 2020-emergencia sanitaria	ECONOMIA Y EMPRENDIMIENTO	RBRP	0	40.000.000,00	0	0	0	40.000.000,00	0	40.000.000,00	0	0	0
2.3.2.02.02.009.02.45	GOBIERNO TERRITORIAL			5.000.000,00	0	0	0	0	5.000.000,00	0	5.000.000,00	0	0	0
2.3.2.02.02.009.02.45.4502	Participación Ciudadana y Política y Respeto por los Derechos Humanos y Diversidad de Creencias			5.000.000,00	0	0	0	0	5.000.000,00	0	5.000.000,00	0	0	0
2.3.2.02.02.009.02.45.4502.450201	Fortalecer el Consejo Municipal de Turismo. LINEA.2.	TURISMO	ICRP	5.000.000,00	0	0	0	0	5.000.000,00	0	5.000.000,00	0	0	0
2.3.2.02.02.009.03	LEI: SANGIL CON VISION CIUDADANA PARA LA EQUIDAD SOCIAL.			2.889.750.328,00	1.191.637.467,05	0	57.100.000,00	72.100.000,00	4.066.387.795,05	584.462.916,81	3.481.924.878,24	393.046.755,00	155.126.222,00	114.407.966,00
2.3.2.02.02.009.03.19	SALUD Y PROTECCIÓN SOCIAL			41.930.000,00	51.938.719,98	0	0	0	93.868.719,98	15.000.000,00	78.868.719,98	0	0	0
2.3.2.02.02.009.03.19.1905	SALUD PUBLICA			41.930.000,00	51.938.719,98	0	0	0	93.868.719,98	15.000.000,00	78.868.719,98	0	0	0
2.3.2.02.02.009.03.19.1905.190501	Salud Mental:: Implementar Programas de salud mental para el manejo de afectaciones por Trastornos de la comunidad derivados de crisis de la emergencia sanitaria (Depresión, ansiedad, miedo, etc.), elaboración del duelo (por pérdidas de un familiar, negocio o proyecto), y el apoyo a actividades de resiliencia y recuperación emocional de la comunidad afectada	SALUD.	ICRP	1.030.000,00	0	0	0	0	1.030.000,00	0	1.030.000,00	0	0	0
2.3.2.02.02.009.03.19.1905.190502	Emergencias y Desastres: Realizar estrategias IEC de promoción y prevención en emergencias y desastres y promover la participación en simulacros nacionales de emergencias y desastres	SALUD.	ICRP	10.000.000,00	0	0	0	0	10.000.000,00	0	10.000.000,00	0	0	0
2.3.2.02.02.009.03.19.1905.190503	Realizar campañas para el fortalecimiento de la salud bucal y visual, comunicativa y auditiva dirigida a la población adulta del municipio del nivel I y II del Sisben	SALUD.	DSAL	1.000.000,00	0	0	0	0	1.000.000,00	0	1.000.000,00	0	0	0
2.3.2.02.02.009.03.19.1905.190503	Realizar campañas para el fortalecimiento de la salud bucal y visual, comunicativa y auditiva dirigida a la población adulta del municipio del nivel I y II del Sisben	SALUD.	ICRP	29.900.000,00	0	0	0	0	29.900.000,00	15.000.000,00	14.900.000,00	0	0	0
2.3.2.02.02.009.03.19.1905.190504	Realizar Estrategias para fortalecer el cuidado del medio ambiente y las conductas de salubridad preventivas en la comunidad,recursos de balance	SALUD.	RBFA	0	51.938.719,98	0	0	0	51.938.719,98	0	51.938.719,98	0	0	0
2.3.2.02.02.009.03.22.	EDUCACION			805.595.210,00	80.639.225,00	0	42.100.000,00	72.100.000,00	856.234.435,00	70.300.000,00	785.934.435,00	10.300.000,00	0	0
2.3.2.02.02.009.03.22.2201	Calidad,Cobertura y Fortalecimiento de la Educacion inicial,preescolar,basica y media			805.595.210,00	80.639.225,00	0	42.100.000,00	72.100.000,00	856.234.435,00	70.300.000,00	785.934.435,00	10.300.000,00	0	0
2.3.2.02.02.009.03.22.2201.220101	Ejecutar 4 proyectos de mejoramiento de los resultados de pruebas saber 11	EDUCACION	ICRP	15.450.000,00	0	0	42.100.000,00	0	57.550.000,00	0	57.550.000,00	0	0	0

Rubro Presupuestal	Descripción	SECTOR	Código Fuente	Presupuesto Inicial	Adiciones	Reducciones	Créditos	Contracréditos	Presupuesto Definitivo	Total Ejecutado Segun Cdps	Saldo por Ejecutar	Total Compromisos	Total Obligaciones	Total Pagos
2.3.2.02.02.009.03.22.2201.220102	Apoyar 4 programas de bilingüismo y educación incluyente dirigido a estudiantes y docentes de instituciones públicas del municipio	EDUCACION	ICRP	10.300.000,00	0	0	0	0	10.300.000,00	0	10.300.000,00	0	0	0
2.3.2.02.02.009.03.22.2201.220103	Implementar el plan de educación municipal	EDUCACION	ICRP	10.300.000,00	0	0	0	0	10.300.000,00	10.300.000,00	0	10.300.000,00	0	0
2.3.2.02.02.009.03.22.2201.220104	Apoyar con 5 incentivos a los mejores estudiantes, para acceso a la educación superior a jóvenes de población vulnerable.	EDUCACION	ICRP	20.600.000,00	0	0	0	20.600.000,00	0	0	0	0	0	0
2.3.2.02.02.009.03.22.2201.220104	Apoyar con 5 incentivos a los mejores estudiantes, para acceso a la educación superior a jóvenes de población vulnerable.(rendimientos financieros SGP.educación calidad	EDUCACION	RSGB	1.000.000,00	0	0	0	0	1.000.000,00	0	1.000.000,00	0	0	0
2.3.2.02.02.009.03.22.2201.220105	Mantener en 97% los índices de cobertura neta para educación primaria, secundaria y media (Sin situación de fondos)	EDUCACION	SGPE	696.445.210,00	20.639.225,00	0	0	0	717.084.435,00	0	717.084.435,00	0	0	0
2.3.2.02.02.009.03.22.2201.220106	Dotar de infraestructura, material y medios pedagógicos al 30% de las Instituciones Educativas,recursos de balance	EDUCACION	RBRP	0	60.000.000,00	0	0	0	60.000.000,00	60.000.000,00	0	0	0	0
2.3.2.02.02.009.03.22.2201.220106.	Dotar de infraestructura, material y medios pedagógicos al 30% de las Instituciones Educativas	EDUCACION	ICRP	51.500.000,00	0	0	0	51.500.000,00	0	0	0	0	0	0
2.3.2.02.02.009.03.33	CULTURA			657.378.238,00	102.401.318,12	0	0	0	759.779.556,12	89.447.578,00	670.331.978,12	89.447.578,00	89.447.578,00	59.779.322,00
2.3.2.02.02.009.03.33.3301	Promoción y Acceso efectivo a Procesos Culturales y Artísticos			620.318.238,00	102.401.318,12	0	0	0	722.719.556,12	79.591.684,00	643.127.872,12	79.591.684,00	79.591.684,00	53.208.726,00
2.3.2.02.02.009.03.33.3301.330101	Ejecutar programas para fortalecer los hábitos de lectura de la comunidad sangileña (Estampilla pro cultura)	CULTURA	EPCU	30.000.000,00	0	0	0	0	30.000.000,00	0	30.000.000,00	0	0	0
2.3.2.02.02.009.03.33.3301.330101	Ejecutar programas para fortalecer los hábitos de lectura de la comunidad sangileña -sgp cultura	CULTURA	SGPC	0	21.063.455,00	0	0	0	21.063.455,00	0	21.063.455,00	0	0	0
2.3.2.02.02.009.03.33.3301.330102	Apoyar 4 programas de generación de producto cultural. Recursos de Balance -Espectáculos Públicos de las Artes escénicas ,ley 1493 de 2011	CULTURA	RBRC	0	13.023.948,35	0	0	0	13.023.948,35	0	13.023.948,35	0	0	0
2.3.2.02.02.009.03.33.3301.330102	Apoyar 4 programas de generación de producto cultural	CULTURA	SGPC	28.658.438,00	0	0	0	0	28.658.438,00	18.612.656,00	10.045.782,00	18.612.656,00	18.612.656,00	9.527.733,00
2.3.2.02.02.009.03.33.3301.330103	Apoyar 10 eventos para la promoción y desarrollo del arte y la cultura(estampilla pro cultura)	CULTURA	EPCU	130.000.000,00	0	0	0	0	130.000.000,00	0	130.000.000,00	0	0	0
2.3.2.02.02.009.03.33.3301.330103	Apoyar 10 eventos para la promoción y desarrollo del arte y la cultura	CULTURA	SGPC	59.740.000,00	0	0	0	0	59.740.000,00	9.084.923,00	50.655.077,00	9.084.923,00	9.084.923,00	9.084.923,00
2.3.2.02.02.009.03.33.3301.330104	Fortalecer y/o crear 10 escuelas de formación artística y cultural (estampilla pro cultura)	CULTURA	EPCU	160.000.000,00	0	0	0	0	160.000.000,00	0	160.000.000,00	0	0	0
2.3.2.02.02.009.03.33.3301.330104	Fortalecer y/o crear 10 escuelas de formación artística y cultural	CULTURA	ICRP	2.363.583,00	0	0	0	0	2.363.583,00	0	2.363.583,00	0	0	0
2.3.2.02.02.009.03.33.3301.330104	Fortalecer y/o crear 10 escuelas de formación artística y cultural . (estampilla pro cultura).	CULTURA	RBEC	0	68.313.914,77	0	0	0	68.313.914,77	0	68.313.914,77	0	0	0
2.3.2.02.02.009.03.33.3301.330104	Fortalecer y/o crear 10 escuelas de formación artística y cultural (rendimientos financieros-estampilla pro cultura)	CULTURA	REPC	1.979.800,00	0	0	0	0	1.979.800,00	0	1.979.800,00	0	0	0
2.3.2.02.02.009.03.33.3301.330104	Fortalecer y/o crear 10 escuelas de formación artística y cultural	CULTURA	SGLD	207.576.417,00	0	0	0	0	207.576.417,00	51.894.105,00	155.682.312,00	51.894.105,00	51.894.105,00	34.596.070,00
2.3.2.02.02.009.03.33.3302	Gestión,Protección y Salvaguardia del Patrimonio Cultural Colombiano			37.060.000,00	0	0	0	0	37.060.000,00	9.855.894,00	27.204.106,00	9.855.894,00	9.855.894,00	6.570.596,00
2.3.2.02.02.009.03.33.3302.330201	Ejecutar campañas de promoción y apropiación de la identidad cultural y artística sangileña	CULTURA	ICRP	2.060.000,00	0	0	0	0	2.060.000,00	0	2.060.000,00	0	0	0
2.3.2.02.02.009.03.33.3302.330202	Formular, adoptar e implementar 8 acciones del Plan Municipal de Cultura Ciudadana	CULTURA CIUDADANA	ICRP	15.000.000,00	0	0	0	0	15.000.000,00	9.855.894,00	5.144.106,00	9.855.894,00	9.855.894,00	6.570.596,00
2.3.2.02.02.009.03.33.3302.330203	Promover la inclusión de la Cátedra de Cultura Ciudadana en las Instituciones Educativas	CULTURA CIUDADANA	ICRP	20.000.000,00	0	0	0	0	20.000.000,00	0	20.000.000,00	0	0	0
2.3.2.02.02.009.03.36	TRABAJO			737.057.000,00	767.014.139,80	0	0	0	1.504.071.139,80	147.788.203,90	1.356.282.935,90	146.166.900,00	2.200.000,00	2.200.000,00
2.3.2.02.02.009.03.36.3601	Protección Social			737.057.000,00	767.014.139,80	0	0	0	1.504.071.139,80	147.788.203,90	1.356.282.935,90	146.166.900,00	2.200.000,00	2.200.000,00
2.3.2.02.02.009.03.36.3601.360101	Conformar la mesa consultiva del adulto mayor, para formular y adoptar la Política Pública Municipal y realizar 8 acciones de la misma	GRUPO VULNERABLES	ICRP	15.450.000,00	0	0	0	0	15.450.000,00	11.000.000,00	4.450.000,00	11.000.000,00	2.200.000,00	2.200.000,00
2.3.2.02.02.009.03.36.3601.360102	Ejecutar 4 Programas para garantizar el funcionamiento adecuado de los seis (6) centros de vida y el centro de bienestar del anciano.(Estampilla Adulto Mayor)			701.007.000,00	662.920.806,99	0	0	0	1.363.927.806,99	109.244.659,49	1.254.683.147,50	107.623.355,59	0	0

Rubro Presupuestal	Descripción	SECTOR	Código Fuente	Presupuesto Inicial	Adiciones	Reducciones	Créditos	Contracréditos	Presupuesto Definitivo	Total Ejecutado Segun Cdp	Saldo por Ejecutar	Total Compromisos	Total Obligaciones	Total Pagos
2.3.2.02.02.009.03.36.3601.360102.01	Ejecutar 4 Programas para garantizar el funcionamiento adecuado de los seis (6) centros vidas y el centro de bienestar del anciano.(Estampilla Adulto Mayor) -70% centros vidas	GRUPO VULNERABLES	EPAM	490.000.000,00	0	0	0	0	490.000.000,00	0	490.000.000,00	0	0	0
2.3.2.02.02.009.03.36.3601.360102.02	Ejecutar 4 Programas para garantizar el funcionamiento adecuado de los seis (6) centros vidas y el centro de bienestar del anciano, 30% - Centro de Bienestar .	GRUPO VULNERABLES	EPAM	210.000.000,00	0	0	0	0	210.000.000,00	0	210.000.000,00	0	0	0
2.3.2.02.02.009.03.36.3601.360102.03	Ejecutar 4 Programas para garantizar el funcionamiento adecuado de los seis (6) centros vidas y el centro de bienestar del anciano.(Estampilla Adulto Mayor) -Centros vida- Recursos del Balance	GRUPO VULNERABLES	RBEA	0	553.676.147,50	0	0	0	553.676.147,50	0	553.676.147,50	0	0	0
2.3.2.02.02.009.03.36.3601.360102.04	Ejecutar 4 Programas para garantizar el funcionamiento adecuado de los seis (6) centros vidas y el centro de bienestar del anciano.(Estampilla Adulto Mayor) -Centros de bienestar - Recursos de Balance	GRUPO VULNERABLES	RBEA	0	109.244.659,49	0	0	0	109.244.659,49	109.244.659,49	0	107.623.355,59	0	0
2.3.2.02.02.009.03.36.3601.360102.05	Ejecutar 4 Programas para garantizar el funcionamiento adecuado de los seis (6) centros vidas y el centro de bienestar del anciano.(rendimientos financieros-Estampilla Adulto Mayor)	GRUPO VULNERABLES	REÁM	1.007.000,00	0	0	0	0	1.007.000,00	0	1.007.000,00	0	0	0
2.3.2.02.02.009.03.36.3601.360103	Ejecutar actividades de celebración del día del adulto mayor	GRUPO VULNERABLES	ICRP	8.240.000,00	0	0	0	0	8.240.000,00	0	8.240.000,00	0	0	0
2.3.2.02.02.009.03.36.3601.360104	Gestionar ante el Gobierno Nacional la ampliación en 200 cupos de cobertura del bono pensional de adulto mayor.	GRUPO VULNERABLES	ICRP	12.360.000,00	0	0	0	0	12.360.000,00	0	12.360.000,00	0	0	0
2.3.2.02.02.009.03.36.3601.360105	Ejecutar Programas para garantizar el funcionamiento adecuado de los centros vidas y el centro de bienestar del anciano.			0	104.093.332,81	0	0	0	104.093.332,81	27.543.544,41	76.549.788,40	27.543.544,41	0	0
2.3.2.02.02.009.03.36.3601.360105.01	Ejecutar Programas para garantizar el funcionamiento adecuado de los centros vidas y el centro de bienestar del anciano,Resolucion no.01644/2021.(30% Estampilla Adulto Mayor - recursos del Departamento)	GRUPO VULNERABLES	EAMD	0	27.543.544,41	0	0	0	27.543.544,41	27.543.544,41	0	27.543.544,41	0	0
2.3.2.02.02.009.03.36.3601.360105.02	Ejecutar Programas para garantizar el funcionamiento adecuado de los centros vidas y el centro de bienestar del anciano, Resolucion no.01644 de 2021.(70% Estampilla Adulto Mayor - recursos del Departamento)	GRUPO VULNERABLES	EAMD	0	66.506.713,56	0	0	0	66.506.713,56	0	66.506.713,56	0	0	0
2.3.2.02.02.009.03.36.3601.360105.03	Ejecutar Programas para garantizar el funcionamiento adecuado de los centros vidas , Resolucion no.10928/2020.(70% Estampilla Adulto Mayor - recursos de balance del Departamento)	GRUPO VULNERABLES	RBAD	0	10.043.074,84	0	0	0	10.043.074,84	0	10.043.074,84	0	0	0
2.3.2.02.02.009.03.41	PROTECCION SOCIAL			306.373.500,00	161.559.457,15	0	15.000.000,00	0	482.932.957,15	216.073.490,91	266.859.466,24	101.278.633,00	17.625.000,00	17.625.000,00
2.3.2.02.02.009.03.41.4101	Atencion,asistencia y reparacion integral a las victimas			64.890.000,00	20.055.515,00	0	0	0	84.945.515,00	1.257.780,00	83.687.735,00	778.633,00	0	0
2.3.2.02.02.009.03.41.4101.410101	Garantizar el 100% de las ayudas humanitarias inmediatas requeridas por el Ministerio Público de la población víctima de desplazamiento forzado y otros hechos victimizantes del conflicto armado.	GRUPO VULNERABLES	ICRP	7.210.000,00	0	0	0	0	7.210.000,00	1.257.780,00	5.952.220,00	778.633,00	0	0
2.3.2.02.02.009.03.41.4101.410101	Garantizar el 100% de las ayudas humanitarias inmediatas requeridas por el Ministerio Público de la población víctima de desplazamiento forzado y otros hechos victimizantes del conflicto armado. recursos de balance SGP libre inversion.	GRUPO VULNERABLES	RBLI	0	1.830.000,00	0	0	0	1.830.000,00	0	1.830.000,00	0	0	0
2.3.2.02.02.009.03.41.4101.410102	Ejecutar programas de capacitaciones en torno al derecho internacional humanitario, derechos humanos, bienestar emocional y resolución de conflictos tanto a personas víctimas de desplazamiento y/o víctimas de otros hechos	GRUPO VULNERABLES	ICRP	6.180.000,00	0	0	0	0	6.180.000,00	0	6.180.000,00	0	0	0
2.3.2.02.02.009.03.41.4101.410102	Ejecutar programas de capacitaciones en torno al derecho internacional humanitario, derechos humanos, bienestar emocional y resolución de conflictos tanto a personas víctimas de desplazamiento y/o víctimas de otros hechos.,recursos de balance SGP libre inversion.	GRUPO VULNERABLES	RBLI	0	1.000.000,00	0	0	0	1.000.000,00	0	1.000.000,00	0	0	0
2.3.2.02.02.009.03.41.4101.410103	Apoyar la implementación del plan operativo de la mesa de víctimas durante el cuatrienio	GRUPO VULNERABLES	ICRP	6.180.000,00	0	0	0	0	6.180.000,00	0	6.180.000,00	0	0	0

Rubro Presupuestal	Descripción	SECTOR	Código Fuente	Presupuesto Inicial	Adiciones	Reducciones	Créditos	Contracréditos	Presupuesto Definitivo	Total Ejecutado Segun Cdps	Saldo por Ejecutar	Total Compromisos	Total Obligaciones	Total Pagos
2.3.2.02.02.009.03.41.4101.410103	Apoyar la implementación del plan operativo de la mesa de víctimas durante el cuatrienio. ,recursos de balance SGP libre inversión.	GRUPO VULNERABLES	RBLI	0	2.707.500,00	0	0	0	2.707.500,00	0	2.707.500,00	0	0	0
2.3.2.02.02.009.03.41.4101.410104	Realizar actualizaciones de la caracterización de las víctimas de desplazamiento y otros hechos victimizantes del conflicto armado radicadas en el Municipio	GRUPO VULNERABLES	ICRP	9.270.000,00	0	0	0	0	9.270.000,00	0	9.270.000,00	0	0	0
2.3.2.02.02.009.03.41.4101.410104	Realizar actualizaciones de la caracterización de las víctimas de desplazamiento y otros hechos victimizantes del conflicto armado radicadas en el Municipio. ,recursos de balance SGP libre inversión.	GRUPO VULNERABLES	RBLI	0	9.000.000,00	0	0	0	9.000.000,00	0	9.000.000,00	0	0	0
2.3.2.02.02.009.03.41.4101.410105	Apoyar proyectos productivos de las víctimas de desplazamiento y otros hechos victimizantes del conflicto armado radicadas en el Municipio	GRUPO VULNERABLES	ICRP	20.600.000,00	0	0	0	0	20.600.000,00	0	20.600.000,00	0	0	0
2.3.2.02.02.009.03.41.4101.410105	Apoyar proyectos productivos de las víctimas de desplazamiento y otros hechos victimizantes del conflicto armado radicadas en el Municipio. ,recursos de balance SGP libre inversión.	GRUPO VULNERABLES	RBLI	0	1.518.015,00	0	0	0	1.518.015,00	0	1.518.015,00	0	0	0
2.3.2.02.02.009.03.41.4101.410106	Realizar conmemoraciones de la memoria y solidaridad con las víctimas del conflicto armado	GRUPO VULNERABLES	ICRP	8.240.000,00	0	0	0	0	8.240.000,00	0	8.240.000,00	0	0	0
2.3.2.02.02.009.03.41.4101.410107	Realizar actualizaciones del plan de prevención y protección junto al mapa de riesgos de la población víctima del conflicto armado	GRUPO VULNERABLES	ICRP	7.210.000,00	0	0	0	0	7.210.000,00	0	7.210.000,00	0	0	0
2.3.2.02.02.009.03.41.4101.410107	Realizar actualizaciones del plan de prevención y protección junto al mapa de riesgos de la población víctima del conflicto armado. ,recursos de balance SGP libre inversión.	GRUPO VULNERABLES	RBLI	0	4.000.000,00	0	0	0	4.000.000,00	0	4.000.000,00	0	0	0
2.3.2.02.02.009.03.41.4102	Desarrollo Integral de Niñas,Niños Adolescentes y sus Familias			82.863.500,00	89.892.766,08	0	15.000.000,00	0	187.756.266,08	105.201.439,14	82.554.826,94	35.500.000,00	4.625.000,00	4.625.000,00
2.3.2.02.02.009.03.41.4102.410201	Formular y ejecutar el plan operativo de la política pública de primera infancia, infancia, adolescencia y fortalecimiento familiar	GRUPO VULNERABLES	ICRP	10.300.000,00	0	0	15.000.000,00	0	25.300.000,00	25.000.000,00	300.000,00	25.000.000,00	2.000.000,00	2.000.000,00
2.3.2.02.02.009.03.41.4102.410202	Realizar celebraciones del mes de la niñez.	GRUPO VULNERABLES	ICRP	10.300.000,00	0	0	0	0	10.300.000,00	0	10.300.000,00	0	0	0
2.3.2.02.02.009.03.41.4102.410203	Ejecutar programas de capacitación lúdico pedagógico de (información, formación y acción) para apoyar al ICBF en la Implementación del Plan de Acción del Sistema de Responsabilidad Penal para Adolescentes (SRPA).	GRUPO VULNERABLES	ICRP	25.750.000,00	0	0	0	0	25.750.000,00	0	25.750.000,00	0	0	0
2.3.2.02.02.009.03.41.4102.410204	Conformar el Consejo Municipal de Juventudes y reactivar la mesa Municipal de Juventudes.	GRUPO VULNERABLES	ICRP	10.300.000,00	0	0	0	0	10.300.000,00	0	10.300.000,00	0	0	0
2.3.2.02.02.009.03.41.4102.410205	Actualizar e implementar el Plan Municipal de Juventudes, ejecutando 4 campañas, para la implementación de medidas de prevención, protección, promoción y garantía de los derechos de los jóvenes donde se tratan temas tales como prevención de SPA, maltrato, embarazos no planeados, entre otros.	GRUPO VULNERABLES	ICRP	10.300.000,00	0	0	0	0	10.300.000,00	0	10.300.000,00	0	0	0
2.3.2.02.02.009.03.41.4102.410206	Realizar 4 celebraciones de la semana de las juventudes	GRUPO VULNERABLES	ICRP	5.304.500,00	0	0	0	0	5.304.500,00	0	5.304.500,00	0	0	0
2.3.2.02.02.009.03.41.4102.410207	Apoyar a 100 Jóvenes en el emprendimiento, gestionando su articulación en el programa Colombia Joven y otras estrategias.	GRUPO VULNERABLES	ICRP	10.609.000,00	0	0	0	0	10.609.000,00	10.500.000,00	109.000,00	10.500.000,00	2.625.000,00	2.625.000,00
2.3.2.02.02.009.03.41.4102.410208	Ejecutar 32 acciones en el desarrollo de los cuatro ejes estratégicos de la política pública adoptada por el municipio de San Gil: maltrato, salud, seguridad y atención integral a la primera infancia, infancia y adolescencia (PIIA),recursos de balance SGP libre inversión	GRUPO VULNERABLES	RBLI	0	62.541.807,80	0	0	0	62.541.807,80	42.350.480,86	20.191.326,94	0	0	0
2.3.2.02.02.009.03.41.4102.410208	Ejecutar 32 acciones en el desarrollo de los cuatro ejes estratégicos de la política pública adoptada por el municipio de San Gil: maltrato, salud, seguridad y atención integral a la primera infancia, infancia y adolescencia (PIIA),recursos SGP de balance primera infancia.	GRUPO VULNERABLES	RBPI	0	20.117.272,28	0	0	0	20.117.272,28	20.117.272,28	0	0	0	0

Rubro Presupuestal	Descripción	SECTOR	Código Fuente	Presupuesto Inicial	Adiciones	Reducciones	Créditos	Contracréditos	Presupuesto Definitivo	Total Ejecutado Segun Cdps	Saldo por Ejecutar	Total Compromisos	Total Obligaciones	Total Pagos
2.3.2.02.02.009.03.41.4102.410208	Ejecutar 32 acciones en el desarrollo de los cuatro ejes estratégicos de la política pública adoptada por el municipio de San Gil: maltrato, salud, seguridad y atención integral a la primera infancia, infancia y adolescencia (PIIA),recursos SGP de balance rendimientos financieros de p´rimera infancia	GRUPO VULNERABLES	RBPR	0	33.686,00	0	0	0	33.686,00	33.686,00	0	0	0	0
2.3.2.02.02.009.03.41.4102.410208	Ejecutar 32 acciones en el desarrollo de los cuatro ejes estratégicos de la política pública adoptada por el municipio de San Gil: maltrato, salud, seguridad y atención integral a la primera infancia, infancia y adolescencia (PIIA),recursos de balance- propios-	GRUPO VULNERABLES	RBRP	0	7.200.000,00	0	0	0	7.200.000,00	7.200.000,00	0	0	0	0
2.3.2.02.02.009.03.41.4103	Inclusión Social y Productiva para la Población en situación de vulnerabilidad			158.620.000,00	51.611.176,07	0	0	0	210.231.176,07	109.614.271,77	100.616.904,30	65.000.000,00	13.000.000,00	13.000.000,00
2.3.2.02.02.009.03.41.4103.410301	Actualizar el diagnóstico y/o caracterización de la población en condición de discapacidad en el municipio de San Gil.	GRUPO VULNERABLES	ICRP	2.060.000,00	0	0	0	0	2.060.000,00	2.060.000,00	0	2.060.000,00	0	0
2.3.2.02.02.009.03.41.4103.410302	Reactivar el comité local de discapacidad y actualizar la política pública para las personas en condición de discapacidad en el municipio de San Gil.	GRUPO VULNERABLES	ICRP	10.300.000,00	0	0	0	0	10.300.000,00	10.300.000,00	0	10.300.000,00	3.000.000,00	3.000.000,00
2.3.2.02.02.009.03.41.4103.410303	Desarrollar programas dirigidos a realizar apoyo a la Unidad de Atención Integral (UAI) y la Fundación Marillac.	GRUPO VULNERABLES	ICRP	51.500.000,00	0	0	0	0	51.500.000,00	37.500.000,00	14.000.000,00	37.500.000,00	7.500.000,00	7.500.000,00
2.3.2.02.02.009.03.41.4103.410303	Desarrollar programas dirigidos a realizar apoyo a la Unidad de Atención Integral (UAI) y la Fundación Marillac: recursos de balance SGP libre inversión	GRUPO VULNERABLES	RBLI	0	48.500.100,07	0	0	0	48.500.100,07	44.614.271,77	3.885.828,30	0	0	0
2.3.2.02.02.009.03.41.4103.410303	Desarrollar programas dirigidos a realizar apoyo a la Unidad de Atención Integral (UAI) y la Fundación Marillac: ,rendimientos financieros de balance-SGP libre inversión.	GRUPO VULNERABLES	RBRI	0	3.111.076,00	0	0	0	3.111.076,00	0	3.111.076,00	0	0	0
2.3.2.02.02.009.03.41.4103.410304	Formular y gestionar proyectos en pedagogía, manutención y donaciones de ayudas técnicas para el debido desarrollo de la población en condición de discapacidad.	GRUPO VULNERABLES	ICRP	15.965.000,00	0	0	0	0	15.965.000,00	0	15.965.000,00	0	0	0
2.3.2.02.02.009.03.41.4103.410305	Realizar actividades de sensibilización a la comunidad en temas de inclusión a la población discapacitada y el rol del cuidador	GRUPO VULNERABLES	ICRP	4.120.000,00	0	0	0	0	4.120.000,00	2.640.000,00	1.480.000,00	2.640.000,00	0	0
2.3.2.02.02.009.03.41.4103.410306	Formular, adoptar e implementar 16 acciones del plan de igualdad de oportunidades (PIO) para mujer y equidad de género acorde con las políticas públicas existente.	GRUPO VULNERABLES	ICRP	12.875.000,00	0	0	0	0	12.875.000,00	0	12.875.000,00	0	0	0
2.3.2.02.02.009.03.41.4103.410307	Apoyar la ejecución de 4 proyectos para fortalecer el emprendimiento de la mujer, la equidad de género y la diversidad sexual en San Gil	GRUPO VULNERABLES	ICRP	25.750.000,00	0	0	0	0	25.750.000,00	0	25.750.000,00	0	0	0
2.3.2.02.02.009.03.41.4103.410308	Formular y Gestionar un proyecto que propenda por la creación de una ?Casa Refugio y/o de igualdad de oportunidades? para víctimas de cualquier tipo de violencia, con la activación eficaz de la ruta de violencia y maltrato en contra de la mujer, la equidad de género y la diversidad sexual.	GRUPO VULNERABLES	ICRP	10.300.000,00	0	0	0	0	10.300.000,00	0	10.300.000,00	0	0	0
2.3.2.02.02.009.03.41.4103.410309	Realizar actualizaciones de la caracterización de la población de las invasiones, habitantes de calle y la población migrante	GRUPO VULNERABLES	ICRP	15.450.000,00	0	0	0	0	15.450.000,00	12.500.000,00	2.950.000,00	12.500.000,00	2.500.000,00	2.500.000,00
2.3.2.02.02.009.03.41.4103.410310	Realizar brigadas con la población de migrantes, las invasiones y habitantes de calle, preservando el derecho a la vida y la salud	GRUPO VULNERABLES	ICRP	10.300.000,00	0	0	0	0	10.300.000,00	0	10.300.000,00	0	0	0
2.3.2.02.02.009.03.43	DEPORTE Y RECREACION			341.416.380,00	28.084.607,00	0	0	0	369.500.987,00	45.853.644,00	323.647.343,00	45.853.644,00	45.853.644,00	34.803.644,00
2.3.2.02.02.009.03.43.4301	Fomento a la Recreacion ,la Actividad fisica,y el Deporte			288.116.380,00	28.084.607,00	0	0	0	316.200.987,00	34.803.644,00	281.397.343,00	34.803.644,00	34.803.644,00	23.753.644,00
2.3.2.02.02.009.03.43.4301.430101	Conformar comités en disciplinas deportivas	DEPORTE	ICRP	1.000.000,00	0	0	0	0	1.000.000,00	0	1.000.000,00	0	0	0
2.3.2.02.02.009.03.43.4301.430102	Fortalecer Escuelas y/o clubes de formación deportiva, apoyando su legalización.	DEPORTE	ICRP	9.261.760,00	0	0	0	0	9.261.760,00	5.000.000,00	4.261.760,00	5.000.000,00	5.000.000,00	5.000.000,00
2.3.2.02.02.009.03.43.4301.430103	Ejecutar Proyectos de dotación de implementos para la práctica deportiva	DEPORTE	ICRP	10.300.000,00	0	0	0	0	10.300.000,00	0	10.300.000,00	0	0	0
2.3.2.02.02.009.03.43.4301.430104	Apoyar Instituciones educativas en la práctica del deporte	DEPORTE	ICRP	10.300.000,00	0	0	0	0	10.300.000,00	0	10.300.000,00	0	0	0

Rubro Presupuestal	Descripción	SECTOR	Código Fuente	Presupuesto Inicial	Adiciones	Reducciones	Créditos	Contracréditos	Presupuesto Definitivo	Total Ejecutado Segun Cdp	Saldo por Ejecutar	Total Compromisos	Total Obligaciones	Total Pagos
2.3.2.02.02.009.03.43.4301.430105	Apoyar la organización y ejecución de actividades, encuentros y competencias deportivas y recreativas en el municipio de San Gil	DEPORTE	SGPD	25.000.000,00	28.084.607,00	0	0	0	53.084.607,00	12.703.644,00	40.380.963,00	12.703.644,00	12.703.644,00	12.703.644,00
2.3.2.02.02.009.03.43.4301.430105	Apoyar la organización y ejecución de actividades, encuentros y competencias deportivas y recreativas en el municipio de San Gil	DEPORTE	TDEP	48.500.000,00	0	0	0	0	48.500.000,00	0	48.500.000,00	0	0	0
2.3.2.02.02.009.03.43.4301.430106	Apoyar y estimular a 1.000 deportistas que representen al Municipio	DEPORTE	ICRP	50.478.240,00	0	0	0	0	50.478.240,00	17.100.000,00	33.378.240,00	17.100.000,00	17.100.000,00	6.050.000,00
2.3.2.02.02.009.03.43.4301.430107	Fomentar y apoyar la practica del deporte y la recreacion a 200 personas diversamente hábiles y en situación de vulnerabilidad	DEPORTE	FDEP	1.000.000,00	0	0	0	0	1.000.000,00	0	1.000.000,00	0	0	0
2.3.2.02.02.009.03.43.4301.430107	Fomentar y apoyar la practica del deporte y la recreacion a 200 personas diversamente hábiles y en situación de vulnerabilidad	DEPORTE	SGPD	67.276.380,00	0	0	0	0	67.276.380,00	0	67.276.380,00	0	0	0
2.3.2.02.02.009.03.43.4301.430108	Fomentar Escuelas y/o Escuelas de Formacion Deportiva ,Apoyando su legalizacion	DEPORTE	TDEP	50.000.000,00	0	0	0	0	50.000.000,00	0	50.000.000,00	0	0	0
2.3.2.02.02.009.03.43.4301.430109	Ejecutar Proyectos de Dotacion de implementos para la practica deportiva	DEPORTE	TDEP	15.000.000,00	0	0	0	0	15.000.000,00	0	15.000.000,00	0	0	0
2.3.2.02.02.009.03.43.4302	Formacion y Preparacion de Deportistas			53.300.000,00	0	0	0	0	53.300.000,00	11.050.000,00	42.250.000,00	11.050.000,00	11.050.000,00	11.050.000,00
2.3.2.02.02.009.03.43.4302.430201	Ejecutar Programas de Capacitación y actualización de la comunidad deportiva	DEPORTE	ICRP	18.300.000,00	0	0	0	0	18.300.000,00	11.050.000,00	7.250.000,00	11.050.000,00	11.050.000,00	11.050.000,00
2.3.2.02.02.009.03.43.4302.430202	Apoyar y Estimular a Deportistas que representen al Municipio	DEPORTE	TDEP	35.000.000,00	0	0	0	0	35.000.000,00	0	35.000.000,00	0	0	0
2.3.2.02.02.009.04	LE: 4 SANGIL CON VISION CIUDADANA PARA LA CULTURA, LA SUSTENTABILIDAD AMBIENTAL Y LA MOVILIDAD			955.350.045,00	746.322.554,24	0	2.200.000,00	44.855.680,00	1.659.016.919,24	629.578.655,00	1.029.438.264,24	557.578.655,00	95.197.586,00	92.997.586,00
2.3.2.02.02.009.04.24	TRANSPORTE			256.138.900,00	385.167.682,64	0	2.200.000,00	2.200.000,00	641.306.582,64	183.886.000,00	457.420.582,64	122.886.000,00	57.536.000,00	57.536.000,00
2.3.2.02.02.009.04.24.2407	Infraestructura y Servicios de Logística de Transporte			40.000.000,00	40.000.000,00	0	0	0	80.000.000,00	0	80.000.000,00	0	0	0
2.3.2.02.02.009.04.24.2407.240701	Revisar y/o actualizar el Plan de Movilidad de San Gil y ejecutar 3 acciones del mismo	MOVILIDAD ESPACIO PUBLICO Y TRASNPORTE	MTRA	40.000.000,00	0	0	0	0	40.000.000,00	0	40.000.000,00	0	0	0
2.3.2.02.02.009.04.24.2407.240701	Revisar y/o actualizar el Plan de Movilidad de San Gil y ejecutar 3 acciones del mismo, recursos de balance.	MOVILIDAD ESPACIO PUBLICO Y TRASNPORTE	RBMT	0	40.000.000,00	0	0	0	40.000.000,00	0	40.000.000,00	0	0	0
2.3.2.02.02.009.04.24.2409	Seguridad de Transporte			216.138.900,00	345.167.682,64	0	2.200.000,00	2.200.000,00	561.306.582,64	183.886.000,00	377.420.582,64	122.886.000,00	57.536.000,00	57.536.000,00
2.3.2.02.02.009.04.24.2409.240901	Reducir el índice de accidentabilidad en San Gil, con el fortalecimiento de la Secretaria de Tránsito	MOVILIDAD ESPACIO PUBLICO Y TRASNPORTE	MTRA	15.000.000,00	0	0	2.200.000,00	0	17.200.000,00	17.196.000,00	4.000,00	13.196.000,00	13.196.000,00	13.196.000,00
2.3.2.02.02.009.04.24.2409.240901	Reducir el índice de accidentabilidad en San Gil, con el fortalecimiento de la Secretaria de Tránsito, recursos de balance	MOVILIDAD ESPACIO PUBLICO Y TRASNPORTE	RBMT	0	140.167.682,64	0	0	0	140.167.682,64	0	140.167.682,64	0	0	0
2.3.2.02.02.009.04.24.2409.240902	Formular y adoptar el Plan Municipal de Seguridad Vial (PMSV) en coherencia con el Plan Nacional de Seguridad Vial (PNSV)	MOVILIDAD ESPACIO PUBLICO Y TRASNPORTE	MTRA	35.000.000,00	0	0	0	2.200.000,00	32.800.000,00	0	32.800.000,00	0	0	0
2.3.2.02.02.009.04.24.2409.240902	Formular y adoptar el Plan Municipal de Seguridad Vial (PMSV) en coherencia con el Plan Nacional de Seguridad Vial (PNSV), recursos de balance	MOVILIDAD ESPACIO PUBLICO Y TRASNPORTE	RBMT	0	60.000.000,00	0	0	0	60.000.000,00	0	60.000.000,00	0	0	0
2.3.2.02.02.009.04.24.2409.240903	Realizar 8 campañas de sensibilización para crear conciencia en temas de transporte, movilidad y espacio publico	MOVILIDAD ESPACIO PUBLICO Y TRASNPORTE	MTRA	160.000.000,00	0	0	0	0	160.000.000,00	126.690.000,00	33.310.000,00	109.690.000,00	44.340.000,00	44.340.000,00
2.3.2.02.02.009.04.24.2409.240903	Realizar 8 campañas de sensibilización para crear conciencia en temas de transporte, movilidad y espacio publico, recursos de balance	MOVILIDAD ESPACIO PUBLICO Y TRASNPORTE	RBMT	0	84.000.000,00	0	0	0	84.000.000,00	40.000.000,00	44.000.000,00	0	0	0
2.3.2.02.02.009.04.24.2409.240903	Realizar 8 campañas de sensibilización para crear conciencia en temas de transporte, movilidad y espacio publico(rendimientos financieros fodo de multas transito)	MOVILIDAD ESPACIO PUBLICO Y TRASNPORTE	RMTR	6.138.900,00	0	0	0	0	6.138.900,00	0	6.138.900,00	0	0	0
2.3.2.02.02.009.04.24.2409.240904	Formular y adoptar el Plan Maestro de Espacio Publico de San Gil, que incluya la regulacion sistematica en cuanto a generacion, mantenimiento, recuperacion y aprovechamiento, recursos de balance	MOVILIDAD ESPACIO PUBLICO Y TRASNPORTE	RBRP	0	61.000.000,00	0	0	0	61.000.000,00	0	61.000.000,00	0	0	0
2.3.2.02.02.009.04.32	AMBIENTE Y DESARROLLO SOSTENIBLE			241.195.000,00	0	0	0	40.139.000,00	201.056.000,00	26.000.000,00	175.056.000,00	23.000.000,00	2.200.000,00	0
2.3.2.02.02.009.04.32.3201	Fortalecimiento del Desempeño Ambiental de los Sectores Productivos			37.595.000,00	0	0	0	25.595.000,00	12.000.000,00	12.000.000,00	0	12.000.000,00	0	0
2.3.2.02.02.009.04.32.3201.320101	Revisar, actualizar y adoptar el Plan Ambiental Municipal (PAM).	AMBIENTE Y GESTION DEL RIESGO	ICRP	16.995.000,00	0	0	0	4.995.000,00	12.000.000,00	12.000.000,00	0	12.000.000,00	0	0


Rubro Presupuestal	Descripción	SECTOR	Código Fuente	Presupuesto Inicial	Adiciones	Reducciones	Créditos	Contracréditos	Presupuesto Definitivo	Total Ejecutado Segun Cdp	Saldo por Ejecutar	Total Compromisos	Total Obligaciones	Total Pagos
2.3.2.02.02.009.04.32.3201.320102	Implementar un Hogar de Paso para fauna, en el municipio de San Gil	AMBIENTE Y GESTION DEL RIESGO	ICRP	20.600.000,00	0	0	0	20.600.000,00	0	0	0	0	0	0
2.3.2.02.02.009.04.32.3202	Conservación de la Biodiversidad y sus servicios ecosistémicos			40.300.000,00	0	0	0	4.944.000,00	35.356.000,00	0	35.356.000,00	0	0	0
2.3.2.02.02.009.04.32.3202.320201	Formular y gestionar el proyecto para la construcción del CEGIRD para San Gil	AMBIENTE Y GESTION DEL RIESGO	ICRP	30.000.000,00	0	0	0	0	30.000.000,00	0	30.000.000,00	0	0	0
2.3.2.02.02.009.04.32.3202.320202	Ejecutar una acciones, encaminadas a la adaptación y mitigación del cambio (variabilidad) climática	AMBIENTE Y GESTION DEL RIESGO	ICRP	4.944.000,00	0	0	0	4.944.000,00	0	0	0	0	0	0
2.3.2.02.02.009.04.32.3202.320202	Ejecutar una acciones, encaminadas a la adaptación y mitigación del cambio (variabilidad) climática	AMBIENTE Y GESTION DEL RIESGO	IRSA	5.356.000,00	0	0	0	0	5.356.000,00	0	5.356.000,00	0	0	0
2.3.2.02.02.009.04.32.3203	Gestión Integral del Recurso Hídrico			111.800.000,00	0	0	0	0	111.800.000,00	3.000.000,00	108.800.000,00	0	0	0
2.3.2.02.02.009.04.32.3203.320301	Sensibilizar a 250 productores del sector rural en el programa de uso y ahorro eficiente del agua	AGUA POTABLE Y SANEAMIENTO BASICO	ICRP	41.200.000,00	0	0	0	0	41.200.000,00	0	41.200.000,00	0	0	0
2.3.2.02.02.009.04.32.3203.320302	Implementar 10 sistemas de recolección y almacenamiento de aguas lluvias	AGUA POTABLE Y SANEAMIENTO BASICO	ICRP	20.600.000,00	0	0	0	0	20.600.000,00	0	20.600.000,00	0	0	0
2.3.2.02.02.009.04.32.3203.320303	Apoyar proyectos, para mejoramiento y/o optimización de acueductos rurales.	AGUA POTABLE Y SANEAMIENTO BASICO	ICRP	50.000.000,00	0	0	0	0	50.000.000,00	3.000.000,00	47.000.000,00	0	0	0
2.3.2.02.02.009.04.32.3204	Gestión de la Información y el Conocimiento Ambiental			36.050.000,00	0	0	0	9.600.000,00	26.450.000,00	11.000.000,00	15.450.000,00	11.000.000,00	2.200.000,00	0
2.3.2.02.02.009.04.32.3204.320401	Apoyar la ejecución de 8 Proyectos Ambientales Escolares PRAES	AMBIENTE Y GESTION DEL RIESGO	ICRP	15.450.000,00	0	0	0	0	15.450.000,00	0	15.450.000,00	0	0	0
2.3.2.02.02.009.04.32.3204.320402	Ejecutar un proyecto formulado por el Comité Técnico Interinstitucional de Educación Ambiental Municipal - CIDEA	AMBIENTE Y GESTION DEL RIESGO	ICRP	20.600.000,00	0	0	0	9.600.000,00	11.000.000,00	11.000.000,00	0	11.000.000,00	2.200.000,00	0
2.3.2.02.02.009.04.32.3205	Ordenamiento Ambiental Territorial			15.450.000,00	0	0	0	0	15.450.000,00	0	15.450.000,00	0	0	0
2.3.2.02.02.009.04.32.3205.320501	Apoyar la creación del centro de zoonosis para la protección de animales	AMBIENTE Y GESTION DEL RIESGO	ICRP	15.450.000,00	0	0	0	0	15.450.000,00	0	15.450.000,00	0	0	0
2.3.2.02.02.009.04.45	GOBIERNO TERRITORIAL			458.016.145,00	361.154.871,60	0	0	2.516.680,00	816.654.336,60	419.692.655,00	396.961.681,60	411.692.655,00	35.461.586,00	35.461.586,00
2.3.2.02.02.009.04.45.4503	Prevención y Atención de Desastres y Emergencias			458.016.145,00	361.154.871,60	0	0	2.516.680,00	816.654.336,60	419.692.655,00	396.961.681,60	411.692.655,00	35.461.586,00	35.461.586,00
2.3.2.02.02.009.04.45.4503.450301	Actualizar el Plan Municipal de Gestión de riesgos y desastres PMGRD	AMBIENTE Y GESTION DEL RIESGO	FRIE	36.169.263,00	0	0	0	0	36.169.263,00	0	36.169.263,00	0	0	0
2.3.2.02.02.009.04.45.4503.450301	Actualizar el Plan Municipal de Gestión de riesgos y desastres PMGRD, recursos de balance	AMBIENTE Y GESTION DEL RIESGO	RBRP	0	24.000.000,00	0	0	0	24.000.000,00	0	24.000.000,00	0	0	0
2.3.2.02.02.009.04.45.4503.450301	Actualizar el Plan Municipal de Gestión de riesgos y desastres PMGRD (rendimientos financieros-fondo del riesgo)	AMBIENTE Y GESTION DEL RIESGO	RFRI	1.328.100,00	0	0	0	0	1.328.100,00	0	1.328.100,00	0	0	0
2.3.2.02.02.009.04.45.4503.450302	Ejecutar una acciones, encaminadas a la adaptación y mitigación del cambio (variabilidad) climática	AMBIENTE Y GESTION DEL RIESGO	ICRP	10.516.680,00	0	0	0	2.516.680,00	8.000.000,00	8.000.000,00	0	0	0	0
2.3.2.02.02.009.04.45.4503.450303	Implementar una acción para mitigar el riesgo propuestas en el PMGRD	AMBIENTE Y GESTION DEL RIESGO	ICRP	10.300.000,00	0	0	0	0	10.300.000,00	0	10.300.000,00	0	0	0
2.3.2.02.02.009.04.45.4503.450303	Implementar una acción para mitigar el riesgo propuestas en el PMGRD, recursos de balance	AMBIENTE Y GESTION DEL RIESGO	RBGR	0	45.752.848,62	0	0	0	45.752.848,62	0	45.752.848,62	0	0	0
2.3.2.02.02.009.04.45.4503.450303	Implementar una acción para mitigar el riesgo propuestas en el PMGRD, recursos de balance	AMBIENTE Y GESTION DEL RIESGO	RBRP	0	12.500.000,00	0	0	0	12.500.000,00	0	12.500.000,00	0	0	0
2.3.2.02.02.009.04.45.4503.450304	Apoyar la ejecución de Programas de capacitación a la comunidad sobre el conocimiento, reducción y manejo de riesgos y desastres.	AMBIENTE Y GESTION DEL RIESGO	ICRP	41.200.000,00	0	0	0	0	41.200.000,00	12.500.000,00	28.700.000,00	12.500.000,00	2.500.000,00	2.500.000,00
2.3.2.02.02.009.04.45.4503.450305	Realizar visitas técnicas y/o monitoreos a las zonas identificadas como en amenaza alta y/o Riesgo Potencial en San Gil.	AMBIENTE Y GESTION DEL RIESGO	ICRP	10.300.000,00	0	0	0	0	10.300.000,00	0	10.300.000,00	0	0	0
2.3.2.02.02.009.04.45.4503.450306	Conformar un Sistema de Alerta Temprana SAT Comunitario para San Gil	AMBIENTE Y GESTION DEL RIESGO	ICRP	5.000.000,00	0	0	0	0	5.000.000,00	0	5.000.000,00	0	0	0
2.3.2.02.02.009.04.45.4503.450306	Conformar un Sistema de Alerta Temprana SAT Comunitario para San Gil, recursos de balance	AMBIENTE Y GESTION DEL RIESGO	RBRP	0	44.000.000,00	0	0	0	44.000.000,00	0	44.000.000,00	0	0	0

Rubro Presupuestal	Descripción	SECTOR	Código Fuente	Presupuesto Inicial	Adiciones	Reducciones	Créditos	Contracréditos	Presupuesto Definitivo	Total Ejecutado Segun Cdps	Saldo por Ejecutar	Total Compromisos	Total Obligaciones	Total Pagos
2.3.2.02.02.009.04.45.4503.450307	SOBRETASA BOMBERIL: Ejecutar proyectos de Apoyo y fortalecimiento de los grupos de socorro existentes en el municipio,recursos de balance	AMBIENTE Y GESTION DEL RIESGO	RBSB	0	101.101.841,98	0	0	0	101.101.841,98	30.990.553,00	70.111.288,98	30.990.553,00	0	0
2.3.2.02.02.009.04.45.4503.450307	SOBRETASA BOMBERIL: Ejecutar proyectos de Apoyo y fortalecimiento de los grupos de socorro existentes en el municipio	AMBIENTE Y GESTION DEL RIESGO	SBOM	318.202.102,00	0	0	0	0	318.202.102,00	318.202.102,00	0	318.202.102,00	31.744.786,00	31.744.786,00
2.3.2.02.02.009.04.45.4503.450308	Formular y gestionar proyecto para la adquisicion de equipos para el control y vigilancia eficaz en la generación de alertas tempranas.	AMBIENTE Y GESTION DEL RIESGO	ICRP	25.000.000,00	0	0	0	0	25.000.000,00	0	25.000.000,00	0	0	0
2.3.2.02.02.009.04.45.4503.450309	Atención Emergencia Sanitaria generada por la pandemia de Coronavirus-COVID-19 (recursos de balance)	AMBIENTE Y GESTION DEL RIESGO	RBCO	0	133.800.181,00	0	0	0	133.800.181,00	50.000.000,00	83.800.181,00	50.000.000,00	1.216.800,00	1.216.800,00
2.	total Presupuesto fis			23.626.346.282,00	1.756.298.548,21	0	0	0	25.382.644.830,21	23.357.732.553,00	2.024.912.277,21	6.799.680.355,00	6.496.680.355,00	4.353.718.709,00
2.3.2.	GASTOS FONDO LOCAL DE SALUD			23.626.346.282,00	1.756.298.548,21	0	0	0	25.382.644.830,21	23.357.732.553,00	2.024.912.277,21	6.799.680.355,00	6.496.680.355,00	4.353.718.709,00
2.3.2.02.	ADQUISICION DE BIENES Y SERVICIOS			23.626.346.282,00	1.756.298.548,21	0	0	0	25.382.644.830,21	23.357.732.553,00	2.024.912.277,21	6.799.680.355,00	6.496.680.355,00	4.353.718.709,00
2.3.2.02.02.	Adquisiciones diferentes de activos			23.626.346.282,00	1.756.298.548,21	0	0	0	25.382.644.830,21	23.357.732.553,00	2.024.912.277,21	6.799.680.355,00	6.496.680.355,00	4.353.718.709,00
2.3.2.02.02.	ADQUISICION DE SERVICIOS			23.626.346.282,00	1.756.298.548,21	0	0	0	25.382.644.830,21	23.357.732.553,00	2.024.912.277,21	6.799.680.355,00	6.496.680.355,00	4.353.718.709,00
2.3.2.02.02.009.	Servicios para la comunidad, sociales y personales			23.626.346.282,00	1.756.298.548,21	0	0	0	25.382.644.830,21	23.357.732.553,00	2.024.912.277,21	6.799.680.355,00	6.496.680.355,00	4.353.718.709,00
2.3.2.02.02.009.01	LE:I SANGIL CON VISION CIUDADANA PARA LA EQUIDAD SOCIAL.			23.626.346.282,00	1.756.298.548,21	0	0	0	25.382.644.830,21	23.357.732.553,00	2.024.912.277,21	6.799.680.355,00	6.496.680.355,00	4.353.718.709,00
2.3.2.02.02.009.01.19	SALUD Y PROTECCION SOCIAL			23.626.346.282,00	1.756.298.548,21	0	0	0	25.382.644.830,21	23.357.732.553,00	2.024.912.277,21	6.799.680.355,00	6.496.680.355,00	4.353.718.709,00
2.3.2.02.02.009.01.19.1903.	INSPECCION, VIGILANCIA Y CONTROL			467.463.855,00	420.316.840,25	0	0	0	887.780.695,25	238.000.000,00	649.780.695,25	233.900.000,00	23.900.000,00	17.300.000,00
2.3.2.02.02.009.01.19.1903.190301	Fortalecimiento de la Autoridad Sanitaria para la Gestion en Salud	SALUD.	COLC	367.463.855,00	0	0	0	0	367.463.855,00	15.500.000,00	351.963.855,00	15.500.000,00	6.200.000,00	3.100.000,00
2.3.2.02.02.009.01.19.1903.190301	Fortalecimiento de la Autoridad Sanitaria para la Gestion en Salud ,recursos de Balance-25% Coljuegos con situación de fondos	SALUD.	RBET	0	420.316.840,25	0	0	0	420.316.840,25	222.500.000,00	197.816.840,25	218.400.000,00	17.700.000,00	14.200.000,00
2.3.2.02.02.009.01.19.1903.190302	Recursos de Coljuegos - Etesa, Rendimientos financieros.	SALUD.	RCOL	10.000.000,00	0	0	0	0	10.000.000,00	0	10.000.000,00	0	0	0
2.3.2.02.02.009.01.19.1903.190303	Recursos IVC tasa supersalud	SALUD.	RIVC	90.000.000,00	0	0	0	0	90.000.000,00	0	90.000.000,00	0	0	0
2.3.2.02.02.009.01.19.1905.	SALUD PUBLICA			414.194.817,00	124.530.291,58	0	0	0	538.725.108,58	376.044.943,00	162.680.165,58	110.250.000,00	17.250.000,00	12.750.000,00
2.3.2.02.02.009.01.19.1905.190501	Salud Ambiental: Realizar estrategias IEC para fortalecer el cuidado del medio ambiente y las conductas de salubridad preventivas en la comunidad, haciendo énfasis en la circulación del COVID-19 y así evitar riesgos de contagio	SALUD PUBLICA	SGPP	9.000.000,00	0	0	0	0	9.000.000,00	9.000.000,00	0	0	0	0
2.3.2.02.02.009.01.19.1905.190502	Salud Mental:Ejecutar estrategias para Implementar, mantener y armonizar la política pública de salud mental. recursos de balance -rendimientos financieros SGP salud Publica	SALUD PUBLICA	RBRS	0	339.449,40	0	0	0	339.449,40	0	339.449,40	0	0	0
2.3.2.02.02.009.01.19.1905.190502	Salud Mental:Ejecutar estrategias para Implementar, mantener y armonizar la política pública de salud mental. ,recursos de balance SGP salud Publica	SALUD PUBLICA	RBSP	0	2.978.161,39	0	0	0	2.978.161,39	0	2.978.161,39	0	0	0
2.3.2.02.02.009.01.19.1905.190502	Salud Mental:Ejecutar estrategias para Implementar, mantener y armonizar la política pública de salud mental	SALUD PUBLICA	SGPP	22.000.000,00	5.000.000,00	0	0	0	27.000.000,00	27.000.000,00	0	0	0	0
2.3.2.02.02.009.01.19.1905.190503	Salud Mental: Implementar estrategias IEC para la reducción del consumo de sustancias psicoactivas en niños, niñas, adolescentes y comunidad de mayor vulnerabilidad	SALUD PUBLICA	SGPP	17.000.000,00	0	0	0	0	17.000.000,00	17.000.000,00	0	0	0	0
2.3.2.02.02.009.01.19.1905.190504	Salud Mental:: Implementar Programas de salud mental para el manejo de afectaciones por Trastornos de la comunidad derivados de crisis de la emergencia sanitaria (Depresión, ansiedad, miedo, etc.), elaboración del duelo (por pérdidas de un familiar, negocio o proyecto), y el apoyo a actividades de resiliencia y recuperación emocional de la comunidad afectada	SALUD PUBLICA	SGPP	20.000.000,00	0	0	0	0	20.000.000,00	20.000.000,00	0	0	0	0
2.3.2.02.02.009.01.19.1905.190505	No Transmisibles: Desarrollar estrategias de fomento a los modos, condiciones y estilos de vida saludables	SALUD PUBLICA	SGPP	10.000.000,00	0	0	0	0	10.000.000,00	10.000.000,00	0	0	0	0
2.3.2.02.02.009.01.19.1905.190506	No Transmisibles Realizar talleres, de Fortalecimiento del autocuidado de la salud: bucal, visual, comunicativa y auditiva	SALUD PUBLICA	SGPP	7.275.189,00	0	0	0	0	7.275.189,00	7.275.189,00	0	0	0	0
2.3.2.02.02.009.01.19.1905.190507	No Transmisibles: Implementar campañas educocomunicativas para prevención y manejo de enfermedades no transmisibles	SALUD PUBLICA	SGPP	10.000.000,00	0	0	0	0	10.000.000,00	10.000.000,00	0	0	0	0
2.3.2.02.02.009.01.19.1905.190508	Nutricion: Promover campañas de lactancia materna	SALUD PUBLICA	SGPP	6.000.000,00	0	0	0	0	6.000.000,00	6.000.000,00	0	0	0	0


Rubro Presupuestal	Descripción	SECTOR	Código Fuente	Presupuesto Inicial	Adiciones	Reducciones	Créditos	Contracréditos	Presupuesto Definitivo	Total Ejecutado Segun Cdps	Saldo por Ejecutar	Total Compromisos	Total Obligaciones	Total Pagos
2.3.2.02.02.009.01.19.1905.190509	Nutrición: Desarrollar estrategias que fomenten los modos, condiciones y estilos de vida saludable: Consumo de azúcares, sal (Cloruro de sodio), grasas saturadas	SALUD PUBLICA	SGPP	14.000.000,00	0	0	0	0	14.000.000,00	14.000.000,00	0	0	0	0
2.3.2.02.02.009.01.19.1905.190510	Sexual y Reproductiva: Diseñar e implementar estrategias para incentivar la consulta a la totalidad de los controles prenatales requeridos	SALUD PUBLICA	SGPP	5.000.000,00	0	0	0	0	5.000.000,00	5.000.000,00	0	0	0	0
2.3.2.02.02.009.01.19.1905.190511	Sexual y Reproductiva: Implementar y mantener campañas educacionales para fortalecer los derechos sexuales y reproductivos	SALUD PUBLICA	SGPP	17.000.000,00	7.578.053,00	0	0	0	24.578.053,00	24.578.053,00	0	0	0	0
2.3.2.02.02.009.01.19.1905.190512	Enfermedades Transmisibles: Mantener coberturas útiles en un 95% de vacunación en niños menores de 5 años	SALUD PUBLICA	SGPP	10.000.000,00	0	0	0	0	10.000.000,00	10.000.000,00	0	0	0	0
2.3.2.02.02.009.01.19.1905.190513	Enfermedades Transmisibles Mantener en 5% la mortalidad por infección respiratoria aguda (incluida neumonía).	SALUD PUBLICA	SGPP	5.000.000,00	0	0	0	0	5.000.000,00	5.000.000,00	0	0	0	0
2.3.2.02.02.009.01.19.1905.190514	Enfermedades Transmisibles Mantener en 2% la mortalidad por EDA en la niñez	SALUD PUBLICA	SGPP	5.000.000,00	0	0	0	0	5.000.000,00	5.000.000,00	0	0	0	0
2.3.2.02.02.009.01.19.1905.190515	Enfermedades Transmisibles Mantener la tasa de curación del 85% de los casos de tuberculosis pulmonar con Baciloscopia positiva.	SALUD PUBLICA	SGPP	10.000.000,00	0	0	0	0	10.000.000,00	10.000.000,00	0	0	0	0
2.3.2.02.02.009.01.19.1905.190516	Enfermedades Transmisibles Ejecutar una estrategia de gestión integral para la prevención y control del dengue	SALUD PUBLICA	SGPP	20.000.000,00	5.000.000,00	0	0	0	25.000.000,00	25.000.000,00	0	0	0	0
2.3.2.02.02.009.01.19.1905.190517	Enfermedades Transmisibles Implementar una estrategia de detección temprana de sintomáticos de piel-Hansen	SALUD PUBLICA	SGPP	5.000.000,00	0	0	0	0	5.000.000,00	5.000.000,00	0	0	0	0
2.3.2.02.02.009.01.19.1905.190518	Enfermedades Transmisibles Realizar 8 estrategias IEC, para prevención, contención, control y mitigación de covid 19	SALUD PUBLICA	SGPP	25.000.000,00	0	0	0	0	25.000.000,00	25.000.000,00	0	0	0	0
2.3.2.02.02.009.01.19.1905.190519	Salud y Ambito Laboral: Implementar estrategias IEC promoviendo la afiliación a la ARL en trabajadores formales e informales del municipio de San Gil	SALUD PUBLICA	SGPP	10.941.701,00	0	0	0	0	10.941.701,00	10.941.701,00	0	0	0	0
2.3.2.02.02.009.01.19.1905.190520	Vulnerables: Realizar acciones preventivas para evitar el abuso sexual y físico en la niñez	SALUD PUBLICA	SGPP	20.000.000,00	0	0	0	0	20.000.000,00	20.000.000,00	0	0	0	0
2.3.2.02.02.009.01.19.1905.190521	Gestión, Vigilancia y Control en Salud Pública Fortalecer el SIVIGILA (Sistema de vigilancia epidemiológica), para garantizar el oportuno reporte al Departamento del 100% de los eventos de vigilancia y salud pública de las UPGD, rendimientos financieros-SGP salud pública, recursos de balance	SALUD PUBLICA	RBRS	0	339.449,40	0	0	0	339.449,40	0	339.449,40	0	0	0
2.3.2.02.02.009.01.19.1905.190521	Gestión, Vigilancia y Control en Salud Pública Fortalecer el SIVIGILA (Sistema de vigilancia epidemiológica), para garantizar el oportuno reporte al Departamento del 100% de los eventos de vigilancia y salud pública de las UPGD, recursos de balance SGP salud Pública	SALUD PUBLICA	RBSP	0	2.978.161,39	0	0	0	2.978.161,39	0	2.978.161,39	0	0	0
2.3.2.02.02.009.01.19.1905.190521	Gestión, Vigilancia y Control en Salud Pública Fortalecer el SIVIGILA (Sistema de vigilancia epidemiológica), para garantizar el oportuno reporte al Departamento del 100% de los eventos de vigilancia y salud pública de las UPGD, rendimientos financieros-SGP salud pública	SALUD PUBLICA	RSSP	500.000,00	0	0	0	0	500.000,00	0	500.000,00	0	0	0
2.3.2.02.02.009.01.19.1905.190521	Gestión, Vigilancia y Control en Salud Pública: Fortalecer el SIVIGILA (Sistema de vigilancia epidemiológica), para garantizar el oportuno reporte al Departamento del 100% de los eventos de vigilancia y salud pública de las UPGD	SALUD PUBLICA	SGPP	165.477.927,00	100.317.017,00	0	0	0	265.794.944,00	110.250.000,00	155.544.944,00	110.250.000,00	17.250.000,00	12.750.000,00
2.3.2.02.02.009.01.19.1906	PRESTACION DE SERVICIOS DE SALUD (ASEGURAMIENTO Y PRESTACION INTEGRAL DE LOS SERVICIOS DE SALUD)			22.744.687.610,00	1.211.451.416,38	0	0	0	23.956.139.026,38	22.743.687.610,00	1.212.451.416,38	6.455.530.355,00	6.455.530.355,00	4.323.668.709,00
2.3.2.02.02.009.01.19.1906.190601	Regimen Subsidiado S.G.P.-Salud Vigencia actual, sin situación de fondos	SALUD REGIMEN SUBSIDIADO	SGPS	9.653.378.442,00	1.170.226.599,00	0	0	0	10.823.605.041,00	9.653.378.442,00	1.170.226.599,00	2.686.315.281,00	2.686.315.281,00	1.782.171.974,00
2.3.2.02.02.009.01.19.1906.190602	Regimen subsidiado Continuidad recursos de Adres (SIN SITUACION DE FONDOS)	SALUD REGIMEN SUBSIDIADO	ADRE	10.300.000.000,00	0	0	0	0	10.300.000.000,00	10.300.000.000,00	0	3.347.231.616,00	3.347.231.616,00	2.279.832.295,00
2.3.2.02.02.009.01.19.1906.190603	Regimen subsidiado - Departamento.	SALUD REGIMEN SUBSIDIADO	ADPS	1.688.000.000,00	0	0	0	0	1.688.000.000,00	1.688.000.000,00	0	316.320.025,00	316.320.025,00	199.239.153,00
2.3.2.02.02.009.01.19.1906.190604	Recursos de Coljuegos - Etesa (sin situación de Fondos)	SALUD REGIMEN SUBSIDIADO	COLS	1.102.309.168,00	0	0	0	0	1.102.309.168,00	1.102.309.168,00	0	105.663.433,00	105.663.433,00	62.425.287,00

Rubro Presupuestal	Descripción	SECTOR	Código Fuente	Presupuesto Inicial	Adiciones	Reducciones	Créditos	Contracréditos	Presupuesto Definitivo	Total Ejecutado Segun Cdp	Saldo por Ejecutar	Total Compromisos	Total Obligaciones	Total Pagos
2.3.2.02.02.009.01.19.1906.190605	Mejoramiento y/o dotación de la infraestructura de la red publica de instituciones prestadoras de servicios de salud en el municipio de San Gil, cuenta maestra - régimen subsidiado, rendimientos financieros	SALUD REGIMEN SUBSIDIADO	ROTS	1.000.000,00	0	0	0	0	1.000.000,00	0	1.000.000,00	0	0	0
2.3.2.02.02.009.01.19.1906.190606	Provisiones por Procesos Judiciales o Posibles Contingencias,recursos de balance	SALUD REGIMEN SUBSIDIADO	RBCM	0	41.224.817,38	0	0	0	41.224.817,38	0	41.224.817,38	0	0	0
	VIGENCIAS FUTURAS			0	1.930.142.476,08	0	0	0	1.930.142.476,08	1.926.037.547,42	4.104.928,66	1.846.564.527,80	0	0
2	TOTAL GASTOS			0	1.930.142.476,08	0	0	0	1.930.142.476,08	1.926.037.547,42	4.104.928,66	1.846.564.527,80	0	0
2.3	INVERSION			0	1.930.142.476,08	0	0	0	1.930.142.476,08	1.926.037.547,42	4.104.928,66	1.846.564.527,80	0	0
2.3.2	ADQUISICION DE BIENES Y SERVICIOS			0	1.930.142.476,08	0	0	0	1.930.142.476,08	1.926.037.547,42	4.104.928,66	1.846.564.527,80	0	0
2.3.2.01	ADQUISICION DE ACTIVOS NO FINANCIEROS			0	1.802.642.476,08	0	0	0	1.802.642.476,08	1.798.537.547,42	4.104.928,66	1.719.064.528,80	0	0
2.3.2.01.01	ACTIVOS FIJOS			0	1.802.642.476,08	0	0	0	1.802.642.476,08	1.798.537.547,42	4.104.928,66	1.719.064.528,80	0	0
2.3.2.01.01.001	EDIFICACIONES Y ESTRUCTURAS			0	1.802.642.476,08	0	0	0	1.802.642.476,08	1.798.537.547,42	4.104.928,66	1.719.064.528,80	0	0
2.3.2.01.01.001.02	EDIFICACIONES DISTINTAS A VIVIENDAS			0	760.642.476,08	0	0	0	760.642.476,08	756.537.547,42	4.104.928,66	756.537.547,42	0	0
2.3.2.01.01.001.02.07	EDIFICIOS EDUCATIVOS			0	460.642.476,08	0	0	0	460.642.476,08	456.705.147,42	3.937.328,66	456.705.147,42	0	0
2.3.2.01.01.001.02.07.01	LE:1 SANGIL CON VISION CIUDADANA PARA LA EQUITAD SOCIAL.			0	460.642.476,08	0	0	0	460.642.476,08	456.705.147,42	3.937.328,66	456.705.147,42	0	0
2.3.2.01.01.001.02.07.01.22	EDUCACION			0	460.642.476,08	0	0	0	460.642.476,08	456.705.147,42	3.937.328,66	456.705.147,42	0	0
2.3.2.01.01.001.02.07.01.22.2201	Calidad, Cobertura y Fortalecimiento de la Educación Inicial, preescolar, básica y media.			0	460.642.476,08	0	0	0	460.642.476,08	456.705.147,42	3.937.328,66	456.705.147,42	0	0
2.3.2.01.01.001.02.07.01.22.2201.220102	Construcción de cubierta de la cancha para la escuela san Juan bosco , sede A, en el municipio de san gil - Santander(vigencia futura-acuerdo Mpal no.017-2020, recursos de balance)	EDUCACION	RPVF	0	460.642.476,08	0	0	0	460.642.476,08	456.705.147,42	3.937.328,66	456.705.147,42	0	0
2.3.2.01.01.001.02.14	OTROS EDIFICIOS NO RESIDENCIALES			0	300.000.000,00	0	0	0	300.000.000,00	299.832.400,00	167.600,00	299.832.400,00	0	0
2.3.2.01.01.001.02.14.01	LE:3 SANGIL CON VISION CIUDADANA PARA EL DESARROLLO SOSTENIBLE, SEGURIDAD, CONVIVENCIA Y PAZ			0	300.000.000,00	0	0	0	300.000.000,00	299.832.400,00	167.600,00	299.832.400,00	0	0
2.3.2.01.01.001.02.14.01.40	VIVIENDA			0	300.000.000,00	0	0	0	300.000.000,00	299.832.400,00	167.600,00	299.832.400,00	0	0
2.3.2.01.01.001.02.14.01.40.4002	Ordenamiento Territorial y Desarrollo urbano			0	300.000.000,00	0	0	0	300.000.000,00	299.832.400,00	167.600,00	299.832.400,00	0	0
2.3.2.01.01.001.02.14.01.40.4002.400202	Elaboración estudios y Diseño para la remodelación de la casa de mercado cubierto de san gil - Santander(vigencia futura-acuerdo Mpal no.017 de 2020),recursos de balance	VIVIENDA	RPVF	0	300.000.000,00	0	0	0	300.000.000,00	299.832.400,00	167.600,00	299.832.400,00	0	0
2.3.2.01.01.001.03	OTRAS ESTRUCTURAS			0	1.042.000.000,00	0	0	0	1.042.000.000,00	1.042.000.000,00	0	962.526.981,38	0	0
2.3.2.01.01.001.03.02	AUTOPISTAS, CARRETERAS, CALLES			0	1.042.000.000,00	0	0	0	1.042.000.000,00	1.042.000.000,00	0	962.526.981,38	0	0
2.3.2.01.01.001.03.02.01	LE:2 SAN GIL CON VISION CIUDADANA PARA EL DESARROLLO SOSTENIBLE, SEGURIDAD, CONVIVENCIA Y PAZ			0	1.042.000.000,00	0	0	0	1.042.000.000,00	1.042.000.000,00	0	962.526.981,38	0	0
2.3.2.01.01.001.03.02.01.24	TRANSPORTE			0	1.042.000.000,00	0	0	0	1.042.000.000,00	1.042.000.000,00	0	962.526.981,38	0	0
2.3.2.01.01.001.03.02.01.24.2407	Infraestructura y Servicios de Logística de Transporte			0	1.042.000.000,00	0	0	0	1.042.000.000,00	1.042.000.000,00	0	962.526.981,38	0	0
2.3.2.01.01.001.03.02.01.24.2407.240705	Mejoramiento y Pavimentación en pavimento rígido sobre la carrera 16 entre calles 16 y 19, calles 15 entre 21 y 22 villa olimpica y transversal 4 entre calles 1c y 2 sector paseo del mango del municipio de san gil (vigencia futura-acuerdo Mpal no.017 de 2020),recursos del credito	INFRAESTRUCTURA VIAL	RCVF	0	759.913.000,00	0	0	0	759.913.000,00	759.913.000,00	0	759.913.000,00	0	0
2.3.2.01.01.001.03.02.01.24.2407.240705	Mejoramiento y Pavimentación en pavimento rígido sobre la carrera 16 entre calles 16 y 19, calles 15 entre 21 y 22 villa olimpica y transversal 4 entre calles 1c y 2 sector paseo del mango del municipio de san gil (vigencia futura-acuerdo Mpal no.017 de 2020),recursos de balance	INFRAESTRUCTURA VIAL	RPVF	0	161.457.537,89	0	0	0	161.457.537,89	161.457.537,89	0	81.984.519,27	0	0
2.3.2.01.01.001.03.02.01.24.2407.240705	Mejoramiento y Pavimentación en pavimento rígido sobre la carrera 16 entre calles 16 y 19, calles 15 entre 21 y 22 villa olimpica y transversal 4 entre calles 1c y 2 sector paseo del mango del municipio de san gil (vigencia futura-acuerdo Mpal no.017 de 2020),recursos del SGPLI de balance	INFRAESTRUCTURA VIAL	SGIF	0	120.629.462,11	0	0	0	120.629.462,11	120.629.462,11	0	120.629.462,11	0	0
2.3.2.02	ADQUISICIONES DIFERENTES DE ACTIVOS			0	127.500.000,00	0	0	0	127.500.000,00	127.500.000,00	0	127.499.999,00	0	0
2.3.2.02.02	ADQUISICION DE SERVICIOS			0	127.500.000,00	0	0	0	127.500.000,00	127.500.000,00	0	127.499.999,00	0	0
2.3.2.02.02.009	SERVICIOS PARA LA COMUNIDAD, SOCIALES Y PERSONALES			0	127.500.000,00	0	0	0	127.500.000,00	127.500.000,00	0	127.499.999,00	0	0
2.3.2.02.02.009.01	LE:3 SANGIL CON VISION CIUDADANA PARA EL DESARROLLO SOSTENIBLE, SEGURIDAD, CONVIVENCIA Y PAZ			0	127.500.000,00	0	0	0	127.500.000,00	127.500.000,00	0	127.499.999,00	0	0
2.3.2.02.02.009.01.04	INFORMACION ESTADISTICA			0	127.500.000,00	0	0	0	127.500.000,00	127.500.000,00	0	127.499.999,00	0	0


Rubro Presupuestal	Descripción	SECTOR	Código Fuente	Presupuesto Inicial	Adiciones	Reducciones	Créditos	Contracréditos	Presupuesto Definitivo	Total Ejecutado Segun Cdp	Saldo por Ejecutar	Total Compromisos	Total Obligaciones	Total Pagos
2.3.2.02.02.009.01.04.0401	Levantamiento y Actualización de Información estadística de calidad			0	127.500.000,00	0	0	0	127.500.000,00	127.500.000,00	0	127.499.999,00	0	0
2.3.2.02.02.009.01.04.0401.040103	revisión, implementación y adopción de la primera, segunda y tercera fase de la metodología de estratificación urbana implementada por el departamento administrativo nacional de estadística (dane)(vigencia futura-acuerdo Mpal no.017 de 2020),recursos de balance	FORTALECIMIENTO INSTITUCIONAL	ESTF	0	39.138.307,00	0	0	0	39.138.307,00	39.138.307,00	0	39.138.307,00	0	0
2.3.2.02.02.009.01.04.0401.040103	revisión, implementación y adopción de la primera, segunda y tercera fase de la metodología de estratificación urbana implementada por el departamento administrativo nacional de estadística (dane)(vigencia futura-acuerdo Mpal no.017 de 2020),recursos de balance	FORTALECIMIENTO INSTITUCIONAL	RPVF	0	88.361.693,00	0	0	0	88.361.693,00	88.361.693,00	0	88.361.692,00	0	0
	Presupuesto San Gil			0	4.837.537.661,55	0	0	0	4.837.537.661,55	658.853.134,15	4.178.684.527,40	268.853.134,15	25.873.389,36	25.873.389,36
0	GASTOS TOTAL SISTEMA GENERAL DE REGALÍAS (BIENIO 2021-2022)			0	4.837.537.661,55	0	0	0	4.837.537.661,55	658.853.134,15	4.178.684.527,40	268.853.134,15	25.873.389,36	25.873.389,36
03	ASIGNACIONES Y DISTRIBUCIONES DEL SISTEMA GENERAL DE REGALÍAS			0	4.837.537.661,55	0	0	0	4.837.537.661,55	658.853.134,15	4.178.684.527,40	268.853.134,15	25.873.389,36	25.873.389,36
03.01	ADMINISTRACIÓN, SSEC, INVERSIÓN Y AHORRO PARA LA ESTABILIZACIÓN DE LA INVERSIÓN DEL SGR			0	4.837.537.661,55	0	0	0	4.837.537.661,55	658.853.134,15	4.178.684.527,40	268.853.134,15	25.873.389,36	25.873.389,36
03.01.03	ASIGNACIONES PARA LA INVERSIÓN DEL SGR			0	4.837.537.661,55	0	0	0	4.837.537.661,55	658.853.134,15	4.178.684.527,40	268.853.134,15	25.873.389,36	25.873.389,36
03.01.03.001	ASIGNACIONES DIRECTAS			0	3.743.014.228,55	0	0	0	3.743.014.228,55	268.853.134,15	3.474.161.094,40	268.853.134,15	25.873.389,36	25.873.389,36
03.01.03.001.001	ASIGNACIONES DIRECTAS (20% DEL SGR)			0	3.474.161.094,40	0	0	0	3.474.161.094,40	0	3.474.161.094,40	0	0	0
03.01.03.001.001.01	00AD-4001-1400-2020-00468-0160 Construcción de Vivienda Rural Municipio de San Gil-Santander(recursos sin situación de fondos)	VIVIENDA	SGR	0	1.577.664.202,15	0	0	0	1.577.664.202,15	0	1.577.664.202,15	0	0	0
03.01.03.001.001.02	00AD-2402-0603-2019-00468-0068 Mejoramiento en placa huella de la vía de acceso a la vereda Bejaranas bajo, municipio de San Gil (SSF)	MOVILIDAD ESPACIO PUBLICO Y TRASPORTE	SGR	0	1.896.496.892,25	0	0	0	1.896.496.892,25	0	1.896.496.892,25	0	0	0
03.01.03.001.004	Gestión Del Riesgo y Adaptación Del Clima Climático			0	268.853.134,15	0	0	0	268.853.134,15	268.853.134,15	0	268.853.134,15	25.873.389,36	25.873.389,36
03.01.03.001.004.01	00AD-2402-0603-2019-00468-0068 CD 20-00278,CP no.20 00796, Contrato de Obra no. 002-2020, cuyo objeto es: Rehabilitación de las zonas afectadas por la avenida torrencial del 2018 en el municipio de san gil. (Jaime Alberto Galán Villamizar , Nit 71.185.747)	AMBIENTE Y GESTION DEL RIESGO	SGR	0	228.516.810,85	0	0	0	228.516.810,85	228.516.810,85	0	228.516.810,85	0	0
03.01.03.001.004.02	00AD-2402-0603-2019-00468-0068 CD 20-00278, CP-20-00852 Contrato de Consultoría no. 001-2020, cuyo objeto es: Interventoría técnica, administrativa y financiera al contrato de obra pública derivado de la licitación pública no. 001-2020, cuyo objeto es rehabilitación de las zonas afectadas por la venida torrencial del 2018 en el municipio de san gil. (SICOC LTDA Sociedad de Ingenieros contratistas & consultores Ltda. Nit : 804.007.583	AMBIENTE Y GESTION DEL RIESGO	SGR	0	40.336.323,30	0	0	0	40.336.323,30	40.336.323,30	0	40.336.323,30	25.873.389,36	25.873.389,36
03.01.03.002	ASIGNACIONES PARA LA INVERSION LOCAL			0	1.094.523.433,00	0	0	0	1.094.523.433,00	390.000.000,00	704.523.433,00	0	0	0
03.01.03.002.001	ASIGNACIONES PARA LA INVERSION LOCAL SEGUN NBI Y CUARTA,QUINTA Y SEXTA CATEGORIA.			0	1.094.523.433,00	0	0	0	1.094.523.433,00	390.000.000,00	704.523.433,00	0	0	0
03.01.03.002.001.01	Construcción de Cubierta en la Cancha Multiple del Instituto San Vicente de Paul en el Municipio de San Gil	EDUCACION	SGR	0	659.006.722,00	0	0	0	659.006.722,00	0	659.006.722,00	0	0	0
03.01.03.002.001.02	Inteventoria de la Construcción de Cubierta en la Cancha Multiple del Instituto San Vicente de Paul en el Municipio de San Gil	EDUCACION	SGR	0	45.516.711,00	0	0	0	45.516.711,00	0	45.516.711,00	0	0	0
03.01.03.002.001.03	Mejoramiento de Aulas de clase en el Colegio Nuestra Señora de la Presentación en el Municipio de San Gil	EDUCACION	SGR	0	390.000.000,00	0	0	0	390.000.000,00	390.000.000,00	0	0	0	0




HERMES ORTIZ RODRIGUEZ
Alcalde Municipal



DIANA MARIA DURAN VILLAR
Secretario de Hacienda



HAROLD OSWALDO DIAZ VILLALOBOS
Profesional Universitario- Area de presupuesto



FRANNY YESENIA BURGOS MOJICA
Profesional Universitario- Area de Contabilidad